



**FUNDACIÓN OBRA SOCIAL Y MONTE
DE PIEDAD DE MADRID**

Cuentas Anuales correspondientes al
ejercicio 2016 junto con el Informe
de Auditoría Independiente de
Cuentas Anuales

**FUNDACIÓN OBRA SOCIAL Y MONTE DE PIEDAD DE
MADRID**

Cuentas Anuales correspondientes al ejercicio 2016
junto con el Informe de Auditoría Independiente de
Cuentas Anuales

INFORME DE AUDITORÍA INDEPENDIENTE DE CUENTAS ANUALES

CUENTAS ANUALES CORRESPONDIENTES AL EJERCICIO 2016:

- Balances al 31 de diciembre de 2016 y de 2015
- Cuentas de Pérdidas y Ganancias correspondientes a los ejercicios 2016 y 2015
- Memoria del ejercicio 2016



FUNDACIÓN OBRA SOCIAL Y MONTE DE PIEDAD DE MADRID

Informe de Auditoría Independiente de Cuentas Anuales

Informe de auditoría independiente de cuentas anuales

Al Patronato de Fundación Obra Social y Monte de Piedad de Madrid:

Informe sobre las cuentas anuales

Hemos auditado las cuentas anuales adjuntas de la entidad **Fundación Obra Social y Monte de Piedad de Madrid**, que comprenden el balance a 31 de diciembre de 2016 la cuenta de pérdidas y ganancias, el estado de cambios en el patrimonio neto y la memoria correspondientes al ejercicio terminado en dicha fecha.

Responsabilidad del director general en relación con las cuentas anuales

El director general es responsable de formular las cuentas anuales adjuntas, de forma que expresen la imagen fiel del patrimonio, de la situación financiera y de los resultados de **Fundación Obra Social y Monte de Piedad de Madrid**, de conformidad con el marco normativo de información financiera aplicable a la entidad en España, que se identifica en la nota 2 de la memoria adjunta, y del control interno que considere necesario para permitir la preparación de cuentas anuales libres de incorrección material, debida a fraude o error.

Responsabilidad del auditor

Nuestra responsabilidad es expresar una opinión sobre las cuentas anuales adjuntas basada en nuestra auditoría. Hemos llevado a cabo nuestra auditoría de conformidad con la normativa reguladora de la auditoría de cuentas vigente en España. Dicha normativa exige que cumplamos los requerimientos de ética, así como que planifiquemos y ejecutemos la auditoría con el fin de obtener una seguridad razonable de que las cuentas anuales están libres de incorrecciones materiales.

Una auditoría requiere la aplicación de procedimientos para obtener evidencia de auditoría sobre los importes y la información revelada en las cuentas anuales. Los procedimientos seleccionados dependen del juicio del auditor, incluida la valoración de los riesgos de incorrección material en las cuentas anuales, debida a fraude o error. Al efectuar dichas valoraciones del riesgo, el auditor tiene en cuenta el control interno relevante para la formulación por parte de la entidad de las cuentas anuales, con el fin de diseñar los procedimientos de auditoría que sean adecuados en función de las circunstancias, y no con la finalidad de expresar una opinión sobre la eficacia del control interno de la entidad. Una auditoría también incluye la evaluación de la adecuación de las políticas contables aplicadas y de la razonabilidad de las estimaciones contables realizadas por la dirección, así como la evaluación de la presentación de las cuentas anuales tomadas en su conjunto.

Consideramos que la evidencia de auditoría que hemos obtenido proporciona una base suficiente y adecuada para nuestra opinión de auditoría con salvedades.

Fundamento de la opinión con salvedades

Tal y como se refleja en la nota 13.2 de la memoria adjunta el epígrafe "Otros pasivos financieros" recoge 9.634 miles de euros correspondientes a las diferencias surgidas, desde el ejercicio 2011, entre el precio de subasta de las garantías y la deuda pendiente de operaciones de préstamos formalizadas con impago del principal. De acuerdo con la Ley 33/2003, de 3 de noviembre, del Patrimonio de las Administraciones Públicas, dichos importes se asimilan en tratamiento a depósitos abandonados, debiendo mantenerse como cuentas acreedoras en el balance por un periodo de 20 años. Este concepto implicó una salvedad en el informe de auditoría de las cuentas anuales a 31 de diciembre de 2015 por importe de 8.935 miles de euros.

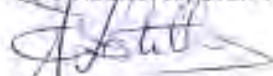
De acuerdo con el artículo 27 de sus estatutos, la dotación fundacional de la Fundación de Carácter Especial queda constituida por el patrimonio neto correspondiente a la Caja de Ahorros y Monte de Piedad de Madrid en el momento de su transformación y fusión con la Fundación Caja Madrid, así como por la dotación fundacional de ésta. Esta cifra, obtenida de los balances a 1 de enero de 2013 de ambas entidades asciende a 293.534 miles de euros. Una vez incorporada una disminución de la dotación fundacional que se llevó a cabo en el mismo ejercicio, el importe de la dotación fundacional a 31 de diciembre de 2013 ascendería a un total de 271.385 miles de euros, por lo que la cifra recogida en el patrimonio neto de las cuentas anuales adjuntas se encontraría sobrevalorada, y las reservas infravaloradas, en un importe de 99.750 miles de euros.

Este concepto implicó una salvedad en los mismos términos en el informe de auditoría de las cuentas anuales a 31 de diciembre de 2015.

Opinión con salvedades

En nuestra opinión, excepto por los efectos y posibles efectos de los hechos descritos en el párrafo de "Fundamento de la opinión con salvedades", las cuentas anuales adjuntas expresan, en todos los aspectos significativos, la imagen fiel del patrimonio y de la situación financiera de Fundación Obra Social y Monte de Piedad de Madrid a 31 de diciembre de 2016, así como de sus resultados correspondientes al ejercicio terminado en dicha fecha de conformidad con el marco normativo de información financiera que resulta de aplicación y, en particular, con los principios y criterios contables contenidos en el mismo.

BDO Auditores, S.L.P.



Carlos Sotillos Brihuega
Socio-Auditor de Cuentas

8 de junio de 2017

AUDITORES
INSTITUTO DE COSEGUROS
DE CUENTAS DE ESPAÑA

BDO AUDITORES, S.L.P.

Arc2017 R: 0117/03740
Lima

Este documento es una copia electrónica de un documento original firmado y sellado por el auditor responsable de la auditoría. El presente documento no tiene validez legal si no se acompaña del original firmado y sellado por el auditor responsable de la auditoría.

12

FUNDACIÓN OBRA SOCIAL Y MONTE DE PIEDAD DE MADRID

CUENTAS ANUALES CORRESPONDIENTES AL EJERCICIO 2016





FUNDACIÓN OBRA SOCIAL Y MONTE DE PIEDAD DE MADRID
BALANCES AL 31 DE DICIEMBRE DE 2016 Y DE 2015

ACTIVO	Notas a la Memoria	Miles de euros	
		31/12/2016	31/12/2015
ACTIVO NO CORRIENTE		159.124	146.458
Inmovilizado intangible	Nota 5	7.476	711
Fondo de Comercio		6.884	-
Aplicaciones informáticas		592	711
Bienes del Patrimonio Histórico	Nota 6	23.173	23.173
Bienes del patrimonio histórico		23.173	23.173
Inmovilizado material	Nota 7	58.543	56.165
Terrenos y construcciones		53.707	48.649
Instalaciones técnicas y otro inmovilizado material		4.807	6.580
Inmovilizaciones materiales en curso		29	936
Inversiones inmobiliarias	Nota 8	11.252	18.789
Inversiones en construcciones		11.252	18.789
Inversiones financieras en empresas de Grupo a largo plazo		159	359
Instrumentos de patrimonio	Nota 10	159	159
Créditos a empresas de grupo	Nota 9.1 y 18	-	200
Inversiones financieras a largo plazo	Nota 9.1	58.521	47.261
Créditos a largo plazo		5.016	5.000
Instrumentos de Patrimonio		21.195	-
Otros activos financieros		32.310	42.261
ACTIVO CORRIENTE		252.671	251.177
Activos no corrientes mantenidos para la venta	Nota 11	105.436	105.436
Deudores comerciales y otras cuentas a cobrar		93.930	84.917
Clientes por ventas y Prestaciones de servicios	Nota 9.2	239	44
Clientes empresas del grupo y asociadas	Nota 9.2	11	-
Deudores varios	Nota 9.2	93.537	84.660
Personal		81	153
Activos por impuesto corriente	Nota 15	58	58
Otros Créditos con las Administraciones Públicas	Nota 15	4	2
Inversiones empresas grupo a corto plazo	Nota 9.2 y 18.1	203	208
Inversiones financieras a corto plazo	Nota 9.2	41.757	55.170
Otros instrumentos de patrimonio a corto plazo		9.987	11.046
Otros activos financieros		31.770	44.124
Efectivo y otros activos líquidos equivalentes	Nota 9.2	11.345	5.446
Tesorería		11.345	5.446
TOTAL ACTIVO		411.795	397.635

Las Cuentas Anuales de la Fundación, que forman una sola unidad, comprenden este Balance, la Cuenta de Resultados y la Memoria Anual adjunta que consta de 23 Notas.

FUNDACIÓN OBRA SOCIAL Y MONTE DE PIEDAD DE MADRID
BALANCES AL 31 DE DICIEMBRE DE 2016 Y DE 2015

PASIVO	Notas a la Memoria	Miles de euros	
		31/12/2016	31/12/2015
PATRIMONIO NETO		388.073	379.650
Fondos Propios	Nota 12.1	388.073	379.650
Fondo social		371.135	371.135
Dotación fundacional/Fondo social		371.135	371.135
Reservas		8.984	10.466
Otras Reservas		8.984	10.466
Resultados de ejercicios anteriores		(1.951)	211
Remanente		(1.951)	211
Excedente del ejercicio	Nota 3	9.905	(2.162)
PASIVO NO CORRIENTE		534	487
Provisiones a largo plazo	Nota 14	92	92
Obligaciones por prestac. a largo plazo al personal		92	92
Deudas a largo plazo	Nota 13.1	442	395
Deudas con entidades de crédito		-	-
Otros pasivos financieros		442	395
PASIVO CORRIENTE		23.188	17.498
Deudas a corto plazo	Nota 13.2	14.634	8.948
Otros pasivos financieros		14.634	8.948
Beneficiarios - Acreedores	Nota 13.2	5.134	5.509
Acreedores comerciales y otras cuentas a pagar		3.374	3.023
Proveedores	Nota 13.2	750	674
Acreedores varios	Nota 13.2	1.289	1.295
Acreedores empresas del grupo	Nota 13.2 y 18.1	876	630
Personal (remuneraciones pendientes de pago)	Nota 13.2	25	25
Otras deudas con las Administraciones Públicas	Nota 15	434	399
Periodificaciones a corto plazo		46	18
TOTAL PATRIMONIO NETO Y PASIVO		411.795	397.635

Las Cuentas Anuales de la Fundación, que forman una sola unidad, comprenden este Balance, la Cuenta de Resultados y la Memoria Anual adjunta que consta de 23 Notas.

R

FUNDACIÓN SOCIAL Y MONTE DE PIEDAD DE MADRID
CUENTAS DE PÉRDIDAS Y GANANCIAS CORRESPONDIENTES A LOS
EJERCICIOS 2016 Y 2015

	Notas a la Memoria	Miles de euros	
		2016	2015
Ingresos de la actividad propia	Nota 16.1	585	10.513
Ingresos de promociones, patrocinadores y colaboraciones		554	539
Subvenciones imputadas al excedente del ejercicio		31	9.974
Ventas y otros ingresos ordinarios de la actividad mercantil	Nota 16.2	13.097	13.631
Prestaciones de servicios		13.097	13.631
Gastos por ayudas y otros	Nota 16.3	(5.163)	(3.643)
Ayudas monetarias		(5.163)	(3.643)
Otros ingresos de la actividad	Nota 16.2	2.507	3.371
Ingresos accesorios y otros de gestión corriente		2.507	3.371
Gastos de personal		(4.809)	(4.315)
Sueldos, salarios y asimilados		(3.837)	(3.378)
Cargas sociales	Nota 16.4	(972)	(937)
Otros gastos de explotación		(14.051)	(14.256)
Servicios exteriores	Nota 16.5	(13.264)	(13.247)
Tributos		(758)	(971)
Pérdidas, deterioro y variación de provisiones por operaciones comerciales		(25)	(36)
Otros gastos de gestión corrientes		(4)	(2)
Amortización del inmovilizado	Nota 5,7 y 8	(4.593)	(7.058)
Deterioro y resultado de enajenaciones del inmovilizado		1.326	128
Excesos de provisiones		-	22
EXCEDENTE DE LA ACTIVIDAD		(11.101)	(1.607)
Ingresos financieros	Nota 16.6	22.066	1.133
Otros ingresos de valores negociables y otros instrumentos financieros		376	952
Participaciones e instrumentos de Patrimonio en empresas del Grupo		225	-
Participaciones e instrumentos de Patrimonio		21.465	181
Gastos financieros		-	(1)
Por deudas con terceros		-	(1)
Variación de valor razonable instrumentos financieros	Nota 9.2	(1.060)	(1.687)
Cartera de negociación y otros		(1.060)	(1.687)
Deterioro y result. por enajenaciones de instrumentos financieros		-	-
Deterioros y pérdidas		-	-
EXCEDENTE DE LAS OPERACIONES FINANCIERAS		21.006	(555)

	Notas a la Memoria	Miles de euros	
		2016	2015
EXCEDENTE ANTES DE IMPUESTOS		9.905	(2.162)
Impuestos sobre beneficios	Nota 15	-	-
EXCEDENTE DEL EJERCICIO PROCEDENTE DE OPERACIONES CONTINUADAS		9.905	(2.162)
VARIACIÓN DE PATRIMONIO NETO RECONOCIDA EN EL EXCEDENTE DEL EJERCICIO			
Ingresos y gastos imputados directamente al patrimonio neto		-	(535)
1. Activos financieros disponibles para la venta		-	-
2. Operaciones de cobertura de flujos de efectivo		-	-
3. Subvenciones recibidas		-	-
4. Donaciones y legados recibidos		-	-
5. Ganancias y pérdidas actuariales y otros ajustes		(1.482)	(535)
6. Efecto impositivo		-	-
Variación de patrimonio neto por ingresos y gastos reconocidos directamente en el patrimonio neto (1+2+3+4+5+6)		-	(535)
Reclasificaciones al excedente del ejercicio		-	(9.974)
1. Activos financieros disponibles para la venta		-	-
2. Operaciones de cobertura de flujos de efectivo		-	-
3. Subvenciones recibidas		-	(9.974)
4. Donaciones y legados recibidos		-	-
5. Efecto impositivo		-	-
Variación de patrimonio neto por reclasificaciones al excedente del ejercicio (1+2+3+4+5)		-	(9.974)
Variación de patrimonio neto por ingresos y gastos imputados directamente al patrimonio neto		-	-
Ajustes por cambio de criterio		-	-
Ajustes por errores		-	-
Variaciones en la dotación fundacional o fondo social		-	-
Otras variaciones		-	-
RESULTADO TOTAL, VARIACIÓN DEL PATRIMONIO NETO EN EL EJERCICIO		8.423	(12.671)

Las Cuentas Anuales de la Fundación, que forman una sola unidad, comprenden el Balance, esta Cuenta de Resultados y la Memoria Anual adjunta que consta de 23 Notas.

FUNDACIÓN OBRA SOCIAL Y MONTE DE PIEDAD DE MADRID

MEMORIA CORRESPONDIENTE AL EJERCICIO ANUAL TERMINADO EL 31 DE DICIEMBRE DE 2016

NOTA I. CONSTITUCIÓN Y ACTIVIDAD

Fundación Obra Social y Monte de Piedad de Madrid (en adelante la “Fundación”) tiene sus orígenes en la fundación del Monte de Piedad, por el sacerdote Francisco Piquer y Rudilla en el año 1702, incorporándose al Patronato Real mediante Real Carta de Privilegio expedida por S.M. el Rey Don Felipe V el 10 de junio de 1718. En su actividad de Caja de Ahorros, fue fundada por Real Decreto de 25 de octubre de 1838, expedido por S.M. la Reina Doña María Cristina de Borbón-Dos Sicilias, a impulso del Corregidor Marqués de Pontejos.

A partir del Decreto de fusión, de fecha 24 de mayo de 1869, se constituye una sola Institución, siendo sus fines primordiales estimular la virtud del ahorro, la inversión y administración de los fondos que se le confien y la realización de obras sociales.

Con fecha 14 de diciembre de 2012 la Comisión Gestora de Caja Madrid, acuerda materializar la transformación de Caja Madrid en fundación de carácter especial y la fusión con la existente Fundación Caja Madrid, ambos acuerdos con efectos contables desde 1 de enero de 2013, elevándose a público con fecha 31 de diciembre de 2012. Con fecha 3 de enero de 2013, la escritura de transformación y fusión es inscrita en el Registro de Fundaciones de la Comunidad de Madrid.

Con fecha 26 de junio de 2014 se elevó a público los acuerdos de transformación de Fundación Especial Caja Madrid en fundación ordinaria denominada Fundación Obra Social y Monte de Piedad de Madrid. Con fecha 7 de julio de 2014, la escritura de transformación es inscrita en el Registro de Fundaciones de la Comunidad de Madrid.

La Fundación tiene por objeto la creación, realización, fomento o desarrollo de actividades sociales y culturales y el mantenimiento e impulso de las actividades del Monte de Piedad.

Para la atención de sus fines, la Fundación cuenta con los recursos del capital fundacional, por cuantas cantidades o bienes pueda recibir de terceras personas, así como los resultados obtenidos de la actividad del Monte de Piedad y los rendimientos de sus inmuebles.



NOTA 2. BASES DE PRESENTACIÓN DE LAS CUENTAS ANUALES

a) Imagen Fiel

Las cuentas anuales del ejercicio 2016 reflejan la imagen fiel del patrimonio, de la situación financiera y de los resultados de la Fundación habidos durante el correspondiente ejercicio. Las cuentas anuales del ejercicio 2016 han sido obtenidas a partir de los registros contables de la Fundación y se han formulado de acuerdo con la legislación vigente y las normas establecidas en el Plan de Contabilidad de las entidades sin fines lucrativos, aprobado mediante Resolución de 26 de marzo de 2013, del Instituto de Contabilidad y Auditoría de

Cuentas, de acuerdo con la Disposición final primera del Real Decreto 1491/2011 de 24 de octubre, por la que se aprueban las normas de adaptación del Plan General de Contabilidad a las entidades sin fines lucrativos.

No existen razones excepcionales por las que, para mostrar la imagen fiel, no se hayan aplicado disposiciones legales en materia contable.

Las Cuentas Anuales adjuntas se someterán a la aprobación del Patronato de la Fundación, estimándose que serán aprobadas sin modificación alguna.

b) Principios Contables aplicados

Para la elaboración de las cuentas anuales del ejercicio 2016 se han seguido los principios contables establecidos en el RD 1491/2011, de 24 de octubre por el cual se aprueban las normas de adaptación del Plan General de Contabilidad de las Entidades sin fines lucrativos y el plan de actuación de las entidades sin fines lucrativos.

c) Moneda de presentación

De acuerdo con la normativa legal vigente en materia contable, las cuentas anuales se presentan expresadas en euros.

d) Aspectos críticos de la valoración y estimación de la incertidumbre

La Fundación no estima que exista ningún tipo de riesgo importante que pueda suponer cambios significativos en el valor de los activos o pasivos en el ejercicio siguiente.

e) Comparación de la Información

De acuerdo con la legislación mercantil, la Fundación presenta, a efectos comparativos, con cada una de las partidas del Balance, de la Cuenta de Pérdidas y Ganancias, además de las cifras del ejercicio 2016 las correspondientes al ejercicio anterior. Las partidas de ambos ejercicios son comparables y homogéneas.

f) Agrupación de partidas

A efectos de facilitar la comprensión del Balance de Situación y de la Cuenta de Resultados, dichos estados se presentan de forma agrupada, si bien, en la medida en que sea significativa se ha incluido la información desagregada en las notas correspondientes de la memoria.

g) Elementos recogidos en varias partidas

No hay elementos de naturaleza similar incluidos en diferentes partidas dentro del Balance de Situación.

NOTA 3. APLICACIÓN DEL EXCEDENTE

La propuesta de distribución del excedente es la siguiente:

	Miles de euros	
	2016	2015
Base de reparto		
Excedente del ejercicio	9.905	(2.162)
Aplicación		
A remanente	-	-
A reservas voluntarias	9.905	-
A resultados negativos	-	(2.162)

La Fundación deberá destinar a la realización de los fines fundacionales, al menos el 70 por 100 de las rentas de las explotaciones económicas que desarrolle y de los ingresos que obtenga por cualquier otro concepto, deducidos los gastos realizados a la obtención de tales ingresos, debiendo destinar el resto de las rentas e ingresos a incrementar bien la dotación patrimonial o bien las reservas según acuerdo del Patronato (Nota 17).

El plazo para el cumplimiento de esta obligación será el comprendido entre el inicio del ejercicio en que se hayan obtenido las respectivas rentas e ingresos y los cuatro años siguientes al cierre de dicho ejercicio.

NOTA 4. NORMAS DE REGISTRO Y VALORACIÓN

Los principales criterios de registro y valoración utilizados por la Fundación en la elaboración de estas cuentas anuales son los siguientes:

a) Inmovilizado intangible

Se consideran inmovilizados intangibles aquellos activos no monetarios identificables, aunque sin apariencia física, que surgen como consecuencia de un negocio jurídico o han sido desarrollados internamente por la Fundación. Sólo se reconocen contablemente aquellos activos intangibles cuyo coste puede estimarse de manera razonablemente objetiva y de los que la Fundación estima probable obtener en el futuro beneficios económicos.

Fondo de comercio

El fondo de comercio figura en el activo cuando su valor se ponga de manifiesto en virtud de una adquisición onerosa, en el contexto de una combinación de negocios.

Su importe se determina de acuerdo con lo indicado en la norma relativa a combinaciones de negocios del Plan General de Contabilidad y deberá asignarse desde la fecha de adquisición entre cada una de las unidades sobre las que se espere que recaigan los beneficios de las sinergias de la combinación de negocios.

Con posterioridad al reconocimiento inicial, el fondo de comercio se valorará por su precio de adquisición menos la amortización acumulada y, en su caso, el importe acumulado de las correcciones valorativas por deterioro reconocidas.

El fondo de comercio se amortizará durante su vida útil, que se determinará de forma separada para cada unidad generadora a la que se le haya asignado fondo de comercio.

La Fundación ha realizado los cálculos relativos a la vida útil del fondo de Comercio, siguiendo los criterios utilizados por un experto independiente, determinando que de una forma razonable podría situarse en un período entre 15 y 27 años. Teniendo en cuenta esta horquilla definida, la Fundación ha establecido como período de vida útil del fondo de comercio 22 años.

Las unidades generadoras a las que se haya asignado el fondo de comercio, se someterán, al menos anualmente, a la comprobación del deterioro del valor, procediéndose, en su caso, al registro de la corrección valorativa por deterioro.

Las correcciones valorativas por deterioro reconocidas en el fondo de comercio no serán objeto de reversión en los ejercicios posteriores.



Aplicaciones informáticas

En este epígrafe se recoge el coste de determinadas aplicaciones informáticas, que se reconocen inicialmente por su coste de adquisición o producción incluyendo el Impuesto sobre el Valor Añadido, al no ser recuperable directamente de la Hacienda Pública y, posteriormente, se valoran a su coste menos su correspondiente amortización acumulada y, en su caso, las pérdidas por deterioro que hayan experimentado.

Los costes de mantenimiento relativos a dichas aplicaciones informáticas se llevan a gastos en el momento en que se incurre en ellos.

Las mejoras que puedan efectuarse, siempre que representen un aumento de la capacidad, productividad o alargamiento de su vida útil, se registran como mayor valor del derecho de uso y se amortizan de la misma forma que éste.

En la Fundación no existen aplicaciones informáticas con vida útil indefinida. La vida útil de este tipo de activos se estima, como media, entre 3 y 5 años y han sido desarrollados por sociedades ajenas a la Fundación. La amortización anual se registra en el capítulo de "Amortización" de la cuenta de pérdidas y ganancias.

b) Inmovilizado material

Bienes de patrimonio histórico

Los activos con la consideración de patrimonio histórico se recogen en el balance por su coste de adquisición. Tras el reconocimiento inicial dichos activos se valoran a su coste menos, en su caso, el importe acumulado de las correcciones por deterioro registradas.

De acuerdo con la normativa, los bienes de patrimonio histórico no son susceptibles de amortizar registrando solo las posibles pérdidas de valor como deterioros calculados por diferencia con el valor razonable estimado del bien en el momento en que se ponga de manifiesto.

Inmovilizado material

El inmovilizado material se valora inicialmente por su coste, que en este caso es el precio de adquisición incluyendo el Impuesto sobre el Valor Añadido, al no ser recuperable directamente de la Hacienda Pública.

Después del reconocimiento inicial, el inmovilizado material se valora por su coste, menos la amortización acumulada y, en su caso, el importe acumulado de las correcciones por deterioro registradas.

En el coste de aquellos activos adquiridos o producidos después del 1 de enero de 2008, que necesitan más de un año para estar en condiciones de uso, se incluyen los gastos financieros devengados antes de la puesta en condiciones de funcionamiento del inmovilizado que cumplen con los requisitos para su capitalización.

Asimismo, forma parte del valor del inmovilizado material, la estimación inicial del valor actual de las obligaciones asumidas derivadas del desmantelamiento o retiro y otras asociadas al activo, tales como costes de rehabilitación, cuando estas obligaciones dan lugar al registro de provisiones.

Las reparaciones que no representan una ampliación de la vida útil y los costes de mantenimiento son cargados en la cuenta de resultados en el ejercicio en que se producen. Los costes de ampliación o mejora que dan lugar a un aumento de la capacidad productiva o a un alargamiento de la vida útil de los bienes, son incorporados al activo como mayor valor del mismo.

Los costes relacionados con grandes reparaciones de los elementos del inmovilizado material se capitalizan en el momento en el que se incurren y se amortizan durante el periodo que medie hasta la siguiente gran reparación.

La amortización de los elementos del inmovilizado material se realiza, desde el momento en el que están disponibles para su puesta en funcionamiento, de forma lineal durante su vida útil estimada.

Los años de vida útil estimada para los distintos elementos del inmovilizado material son los siguientes:

	Años de vida útil
Construcciones	50 años
Instalaciones técnicas y maquinaria	8-10 años
Mobiliario	8-10 años
Equipos para procesos de información	4 años

Al menos al cierre del ejercicio, la Fundación evalúa si existen indicios de que algún activo no corriente o, en su caso, alguna unidad generadora de efectivo pueda estar deteriorado.

El importe recuperable es el mayor entre el valor razonable menos los costes de venta y el valor en uso. Cuando el valor contable es mayor que el importe recuperable se produce una pérdida por deterioro. El valor en uso es el valor actual de los flujos de efectivo futuros esperados, utilizando tipos de interés de mercado sin riesgo, ajustados por los riesgos específicos asociados al activo.

Las correcciones valorativas por deterioro y su reversión se contabilizan en la cuenta de resultados. Las correcciones valorativas por deterioro se revierten cuando las circunstancias que las motivaron dejan de existir. La reversión del deterioro tiene como límite el valor contable del activo que figuraría si no se hubiera reconocido previamente el correspondiente deterioro del valor.

Inversiones inmobiliarias

El epígrafe "Activo no corriente – Inversiones inmobiliarias" del balance recoge los valores netos de los terrenos, edificios y otras construcciones que se mantienen bien para explotarlos en régimen de alquiler, bien para obtener una plusvalía en su venta como consecuencia de los posibles incrementos que se produzcan en el futuro en sus respectivos precios de mercado.

Los criterios aplicados para el reconocimiento del coste de adquisición de las inversiones inmobiliarias, para su amortización, para la estimación de sus respectivas vidas útiles y para el registro de sus posibles pérdidas por deterioro coinciden con los descritos en relación con los activos materiales de uso propio.

e) Activos financieros

Los préstamos y partidas a cobrar, se registran inicialmente por su valor razonable que, salvo evidencia en contrario, es el precio de la transacción, que equivale al valor razonable de la contraprestación entregada más los costes de transacción que les sean directamente atribuibles. Tras su reconocimiento inicial, estos activos financieros se valoran por su coste amortizado minorado por las pérdidas por deterioro que se calculan por diferencia entre el valor contable y el valor recuperable. El valor recuperable se estima individualmente en función de la solvencia del deudor y de la antigüedad de la deuda.

Para los deudores comerciales y otras cuentas a cobrar, la Fundación considera como activos dudosos aquellos saldos de préstamos en los que un juzgado ha reclamado a la Fundación el embargo de las piezas pignoras que garantizan los mismos.

Las inversiones en el patrimonio de empresas del Grupo, Multigrupo y Asociadas, se registran inicialmente por su valor razonable que, salvo evidencia en contrario, es el precio de la transacción. Tras su reconocimiento inicial, estos activos financieros se valoran a su coste menos, en su caso, el importe acumulado de las correcciones valorativas por deterioro. La pérdida por deterioro se calcula como la diferencia entre su valor en libros y el importe recuperable, que se estima atendiendo a la evolución de los fondos propios de la entidad participada.

Las correcciones valorativas por deterioro y, en su caso, su reversión, se registran como un gasto o un ingreso, respectivamente, en la cuenta de Pérdidas y Ganancias. La reversión del deterioro tendrá como límite el valor en libros de la inversión que estaría reconocida en la fecha de reversión si no se hubiese registrado el deterioro del valor.

d) Pasivos financieros

Los préstamos en cuentas a pagar se registran inicialmente por el valor razonable de la contraprestación recibida ajustado por los costes de transacción que les sean directamente atribuibles y, posteriormente, por su coste amortizado.



e) Activos no corrientes mantenidos para la venta

Se clasifican en este apartado aquellos activos no corrientes cuyo valor contable se recuperará fundamentalmente a través de su venta, en lugar de por su uso continuado, siempre que, además, se cumplan los siguientes requisitos:

- a) El activo está disponible en sus condiciones actuales para su venta inmediata; y
- b) Su venta es altamente probable, porque concurren las siguientes circunstancias:
 - b1) La Fundación está comprometida por un plan para vender el activo y ha iniciado un programa para encontrar comprador y completar el plan.
 - b2) La venta del activo se negocia activamente a un precio adecuado en relación con su valor razonable actual.
 - b3) Se espera completar la venta dentro del año siguiente a la fecha de clasificación del activo como mantenido para la venta, salvo que, por hechos o circunstancias fuera del control de la Fundación, el plazo de venta se tenga que alargar y exista evidencia suficiente de que la Fundación siga comprometida con el plan de disposición del activo.
 - b4) Las acciones para completar el plan indican que es improbable que haya cambios significativos en el mismo o que vaya a ser retirado.

f) Beneficiarios-Acreedores

Incluyen los pasivos financieros originados por los compromisos asumidos por la Fundación por los proyectos aprobados por los Órganos correspondientes, bien en el ejercicio o en ejercicios anteriores. Su valoración es a valor nominal.

g) Efectivo y otros activos líquido equivalentes

Este epígrafe incluye el efectivo en caja, las cuentas corrientes bancarias y los depósitos y adquisiciones temporales de activos que cumplen con todos los siguientes requisitos:

- Son convertibles en efectivo.
- En el momento de su adquisición su vencimiento no era superior a tres meses.
- No están sujetos a un riesgo significativo de cambio de valor.
- Forman parte de la política de gestión normal de tesorería de la Fundación.

Estos activos se registran por su coste de adquisición y el efectivo por su valor nominal.



h) Provisiones

Las provisiones se reconocen en el balance cuando la Fundación tiene una obligación actual (ya sea por una disposición legal, contractual o por una obligación implícita o tácita), surgida como consecuencia de sucesos pasados, que se estima probable que suponga una salida de recursos para su liquidación y que es cuantificable.

Las provisiones se valoran por el valor actual de la mejor estimación posible del importe necesario para cancelar o transferir a un tercero la obligación, registrándose los ajustes que surjan por la actualización de la provisión como un gasto financiero conforme se van devengando. Cuando se trata de provisiones con vencimiento inferior o igual a un año, y el efecto financiero no es significativo, no se lleva a cabo ningún tipo de descuento. Las provisiones se revisan a la fecha de cierre de cada balance y son ajustados con el objetivo de reflejar la mejor estimación anual del pasivo correspondiente en cada momento.

i) Pasivos por retribuciones a largo plazo al personal

La Fundación tiene externalizados los compromisos por pensiones derivados de la aplicación del convenio colectivo vigente.

La Fundación cubre estos compromisos a través de un Plan de Pensiones suscrito, inicialmente, con Caja Madrid Pensiones (Entidad Gestora del Fondo) y que en la actualidad es gestionado por Santander Pensiones, S.A., E.G.F.P. Este Plan de Pensiones es de aportación definida (son de aportación definida aquellos planes en los que la Fundación se compromete a realizar contribuciones de carácter predeterminado a una entidad separada -como puede ser una entidad aseguradora o un plan de pensiones-, y siempre que no tenga la obligación legal, contractual o implícita de realizar contribuciones adicionales si la entidad separada no pudiera atender los compromisos asumidos) por lo que la Fundación reconoce las contribuciones a este plan como un cargo por gasto del ejercicio. Desde el 1 de mayo del ejercicio 2013 las contribuciones se encuentran suspendidas por los acuerdos suscritos con los representantes de los trabajadores.

j) Impuesto sobre beneficios

La Fundación ha calculado su Impuesto sobre Sociedades determinando las rentas exentas y no exentas de acuerdo a lo dispuesto en la Ley 49/2002 de 23 de diciembre, de régimen fiscal de las entidades sin fines lucrativos y de los incentivos fiscales al mecenazgo, y atendiendo al Real Decreto 1270/2003, de 10 de octubre, modificado por el Real Decreto 1804/2008, de 3 de noviembre, por el que se aprueba el Reglamento que desarrolla la mencionada Ley.

k) Clasificación de los activos y pasivos entre corrientes y no corrientes

A estos efectos, los activos y pasivos se clasifican como corrientes cuando están vinculados al ciclo normal de explotación de la Fundación y se esperan vender, consumir, realizar o liquidar en el transcurso del mismo; y su vencimiento, enajenación o realización se espera que se produzca en el plazo máximo de un año; se mantienen con fines de negociación o se trata de efectivo y otros activos líquidos equivalentes cuya utilización no está restringida por un período superior a un año. El ciclo normal de explotación es inferior a un año para todas las actividades.

Los demás elementos del activo y del pasivo se clasifican como no corrientes.

l) Ingresos y gastos

De acuerdo con el principio de devengo, los ingresos y gastos se registran cuando ocurren, con independencia de la fecha de su cobro o de su pago.

El devengo de las ayudas se produce en el momento de su concesión por parte de la Fundación. No obstante, los desembolsos relacionados con la organización de eventos futuros (exposiciones, congresos, conferencias, etcétera) se reconocerán en la cuenta de resultados de la Fundación como un gasto en la fecha en la que se incurran.

Ingresos por subvenciones por la actividad propia

Recogen, principalmente, las aportaciones destinadas a la financiación de los diversos proyectos fundacionales.

El reconocimiento y registro en la cuenta de resultados de los ingresos por subvenciones a la actividad, se efectúa en el momento en que se aprueba su concesión en el epígrafe "ingresos de la actividad propia", con cargo en cuentas de deudores hasta el momento de su cobro.

Con el objeto de que exista una adecuada correlación entre ingresos y gastos, al cierre de cada ejercicio, se registran todos los gastos pendientes de incurrir o devengar de la totalidad de las subvenciones en las cuentas "Ayudas monetarias" dentro del epígrafe "Gastos por ayudas y otros", con abono a la cuenta de Balance "Beneficiarios-Acreedores" dentro del epígrafe que lleva el mismo título.

NOTA 5. INMOVILIZADO INTANGIBLE

El detalle y los movimientos de las distintas partidas que componen el inmovilizado intangible a 31 de diciembre de 2016 y 2015 son los siguientes en miles de euros:

A 31 de diciembre de 2016:

	Saldo 01/01/2016	Altas y dotaciones	Bajas	Saldo 31/12/2016
Coste				
Aplicaciones informáticas	3.664	177	(19)	3.822
Fondo de comercio	-	6.963	-	6.963
TOTAL COSTE	3.664	7.140	(19)	10.785
Amortización acumulada				
Aplicaciones informáticas	(2.953)	(296)	19	(3.230)
Fondo de comercio	-	(79)	-	(79)
TOTAL AMORTIZACIÓN ACUMULADA	(2.953)	(375)	19	(3.309)
Valor neto contable 31/12/2016	711	6.765	-	7.476

A 31 de diciembre de 2015:

	Saldo 01/01/2015	Altas y dotaciones	Bajas	Saldo 31/12/2015
Coste				
Aplicaciones informáticas	3.465	199	-	3.664
TOTAL COSTE	3.465	199	-	3.664
Amortización acumulada				
Aplicaciones informáticas	(2.702)	(251)	-	(2.953)
TOTAL AMORTIZACIÓN ACUMULADA	(2.702)	(251)	-	(2.953)
Valor neto contable 31/12/2015	763	(52)	-	711

Tal y como se explica en la Nota 22 Hechos Posteriores, con fecha 30 de septiembre de 2016, la Fundación adquirió la actividad económica de los Montes de Piedad de Granada y Palma de Mallorca, que ostentaba Banco Mare Nostrum (BMN), que incluía los activos y pasivos que conformaban dicha rama de actividad.

La propiedad del Monte de Granada se transmitió por un importe de 22.074 miles de euros, generándose un Fondo de Comercio de 6.963 miles de euros.

El Monte de Piedad de Palma de Mallorca quedó sujeto a una condición suspensiva que a la fecha de cierre no ha llegado a término.

A 31 de diciembre de 2016 y 2015 no existían activos intangibles de uso propio de importes significativos que:

- Se encontrasen temporalmente fuera de uso,
- Estando totalmente amortizados, se encuentren todavía en uso.
- Habiendo sido retirados de su uso activo, no se haya clasificado como activos no corrientes en venta.

u

NOTA 6. BIENES DE PATRIMONIO HISTÓRICO

El detalle y los movimientos de las distintas partidas que componen los elementos del patrimonio histórico a 31 de diciembre de 2016 y 2015 son los siguientes en miles de euros:

A 31 de diciembre de 2016:

	Saldo 01/01/2016	Altas	Bajas	Saldo 31/12/2016
Coste				
Bienes patrimonio histórico	23.381	-	-	23.381
TOTAL COSTE	23.381	-	-	23.381
Deterioro				
Bienes patrimonio histórico	(208)	-	-	(208)
TOTAL DETERIORO	(208)	-	-	(208)
Valor neto contable 31/12/2016	23.173	-	-	23.173

A 31 de diciembre de 2015:

	Saldo 01/01/2015	Altas	Bajas	Saldo 31/12/2015
Coste				
Bienes patrimonio histórico	23.381	-	-	23.381
TOTAL COSTE	23.381	-	-	23.381
Deterioro				
Bienes patrimonio histórico	(208)	-	-	(208)
TOTAL DETERIORO	(208)	-	-	(208)
Valor neto contable 31/12/2015	23.173	-	-	23.173

- **Trasposos:** En construcciones se incrementa el saldo debido a la reclasificación del importe correspondiente al inmueble situado en la Pl. de Celenque, donde se ubica el Monte de Piedad, que se encontraba registrado en inversiones inmobiliarias por importe de 7.816 miles de euros; en esta misma partida se incluye la reclasificación de la obra en curso del Monte de Piedad de Córdoba por importe de 543 miles de euros y la reclasificación de otros centros (-115 miles de euros).

La Fundación mantiene una serie de centros que se encuentran en régimen de gestión cedida a terceros. El detalle de estos centros a fecha de cierre del ejercicio 2016, incluyendo en el concepto de coste la totalidad de elementos de inmovilizado material asociados a cada uno, es el siguiente:

Miles de euros		Coste	Amortización acumulada	Valor neto contable
Centro atención enfermos alzhéimer	1	3.712	3.712	-
Centro atención enfermos terminales	1	392	134	258
Centro atención integral drogodependientes	4	4.061	2.487	1.574
Centro cultural José Caballero	1	2.631	2.631	-
Centro integrado enseñanza musical	1	6.112	3.181	2.931
Centro rehabilitación psicosocial de enfermos mentales crónicos	2	1.221	537	684
Centro de día para personas con discapacidad intelectual	2	1.979	1.593	386
Centro día para personas mayores	2	2.762	2.417	345
Espacio para la lectura	1	891	773	118
Espacio Sociocultural	7	2.723	2.251	472
Espacio para personas mayores	4	5.087	4.506	581
Escuelas de formación agraria (Efas)	3	9.845	7.278	2.567
Hogar funcional infantil	2	583	316	267
Piso enfermos mentales crónicos	5	580	259	321
Residencia para personas con enfermedad mental	4	6.307	3.785	2.522
Residencia para personas con discapacidad física	1	4.947	1.788	3.159
Residencia y Centro de día para personas con discapacidad intelectual	4	14.549	3.774	10.775
Residencia menores situación desamparo familiar	4	5.963	2.176	3.787
Otros Espacios Cedidos	5	1.090	817	273
Total inmuebles en gestión cedida	54	75.435	44.415	31.020

En el ejercicio 2016 la Fundación ha registrado de acuerdo con la legislación aplicable, la amortización anticipada de los inmuebles cedidos correspondiente a los ejercicios futuros pendientes hasta la finalización de cada contrato de cesión.

El detalle y los movimientos de las distintas partidas que componen el inmovilizado material a 31 de diciembre de 2015 son los siguientes en miles de euros:

	Saldo Inicial	Altas y Dotaciones	Bajas	Trasposos	Saldo final
Coste					
Terrenos	72	-	-	-	72
Construcciones	96.007	1.186	(80)	(18.952)	78.161
Instalaciones Técnicas	-	168	-	-	168
Maquinaria	3.914	-	(7)	-	3.907
Otras instalaciones	82.384	225	(635)	-	81.974
Mobiliario	19.823	247	(54)	-	20.016
Equipos procesos de información	4.155	110	(12)	-	4.253
Elementos de transporte	107	-	-	-	107
Otro inmovilizado material	11	-	-	-	11
Construcciones en curso	456	936	(456)	-	936
TOTAL COSTE	206.929	2.872	(1.244)	(18.952)	189.605
Amortización acumulada					
Construcciones	(31.970)	(2.702)	44	5.045	(29.583)
Instalaciones Técnicas	-	(29)	-	-	(29)
Maquinaria	(3.672)	(71)	6	-	(3.737)
Otras instalaciones	(75.639)	(2.387)	546	-	(77.480)
Mobiliario	(17.946)	(527)	52	-	(18.421)
Equipos procesos de información	(4.019)	(65)	12	-	(4.072)
Elementos de transporte	(108)	-	-	-	(108)
Otro inmovilizado material	(10)	-	-	-	(10)
TOTAL AMORTIZACIÓN	(133.364)	(5.781)	660	5.045	(133.440)
Valor neto contable a 31/12/2015	73.565	(2.909)	(584)	(13.907)	56.165

Los trasposos del ejercicio se corresponden principalmente con el inmueble de Celenque que se encuentra en proceso de venta.

El inmovilizado en curso registrado durante el ejercicio 2015 corresponde a la adquisición y realización de las obras de acondicionamiento e instalaciones de la nueva sede del Monte de Piedad que la Fundación inauguró a principios del ejercicio 2016 en Córdoba.

Las bajas del inmovilizado en curso corresponden con la activación de las obras de acondicionamiento de la oficina del Monte de Piedad de Móstoles, inaugurado durante el ejercicio 2015.

En el ejercicio 2015 el detalle de los centros que se encuentran en régimen de gestión cedida a terceros es el siguiente:

Miles de euros		Coste	Amortización acumulada	Valor neto contable
Centro atención enfermos alzhéimer	1	3.712	(3.697)	15
Centro atención enfermos terminales	1	392	(126)	266
Centro atención integral drogodependientes	4	4.061	(2.487)	1.574
Centro cultural José Caballero	1	2.631	(2.631)	-
Centro integrado enseñanza musical	1	6.112	(3.181)	2.931
Centro rehabilitación psicosocial de enfermos mentales crónicos	2	1.221	(395)	826
Centro de día para personas con discapacidad intelectual	2	1.979	(1.491)	488
Centro día para personas mayores	2	2.762	(2.416)	346
Espacio para la lectura	1	891	(722)	169
Espacio Sociocultural	6	1.404	(1.059)	345
Espacio para personas mayores	5	5.497	(4.823)	674
Escuelas de formación agraria (Efas)	3	9.845	(7.041)	2.804
Hogar funcional infantil	2	583	(305)	278
Piso enfermos mentales crónicos	5	580	(240)	340
Residencia para personas con enfermedad mental	4	6.307	(3.781)	2.526
Residencia para personas con discapacidad física	1	4.947	(1.627)	3.320
Residencia y Centro de día para personas con discapacidad intelectual	4	14.549	(3.238)	11.311
Residencia menores situación desamparo familiar	4	5.963	(1.673)	4.290
Otros Espacios Cedidos	5	1.090	(817)	273
Total inmuebles en gestión cedida	54	74.526	(41.750)	32.776

A 31 de diciembre de 2016 y de 2015 no existen activos materiales de uso propio de importes significativos que:

- Se encuentren temporalmente fuera de uso
- Estando totalmente amortizados, se encuentren todavía en uso
- Habiendo sido retirados de su uso activo, no se haya clasificado como activos no corrientes en venta.

Asimismo no hay cargas ni gravámenes sobre ningún elemento.

El detalle de los elementos totalmente amortizados al 31 de diciembre es el siguiente:

Miles de euros	Activo Amortizado 2016	Activo Amortizado 2015
Inmuebles	8.241	6.616
Maquinaria	3.334	3.257
Otras Instalaciones	61.266	57.252
Mobiliario	14.733	14.274
Equipos para proceso de información	3.867	3.867
Elementos de transporte	107	107
Otro inmovilizado material	11	-
Total	91.559	85.373

NOTA 8. INVERSIONES INMOBILIARIAS

En este epígrafe del balance se recogen los terrenos, edificios y otras construcciones mantenidos bien para su explotación en régimen de alquiler, bien para la obtención de futuras plusvalías en venta.

El movimiento experimentado en este epígrafe en el ejercicio actual es el siguiente en miles de euros:

	Saldo 01/01/2016	Altas	Bajas	Traspasos	Saldo 31/12/2016
Coste					
Inversiones inmobiliarias	34.562	-	(3.326)	(7.701)	23.535
TOTAL COSTE	34.562	-	(3.326)	(7.701)	23.535
Amortización acumulada					
Inversiones inmobiliarias	(15.773)	(1.129)	2.403	2.216	(12.283)
TOTAL AMORTIZACION ACUMULADA	(15.773)	(1.129)	2.403	2.216	(12.283)
Valor neto contable 31/12/2016	18.789	(1.129)	(923)	(5.485)	11.252

Los principales movimientos del ejercicio son:

- Bajas: Venta del inmueble de Avenida Menéndez Pelayo por importe de 3.205 miles de euros.
- Traspasos: Se reduce el saldo debido a la reclasificación del importe correspondiente al inmueble situado en la Pl. de Celenque, donde se ubica el Monte de Piedad, que pasa a inmovilizado material por importe de 7.816 miles de euros y la reclasificación de otros centros (-115 miles de euros).




Las inversiones inmobiliarias han reportado unos ingresos en el ejercicio 2016 de 2.218 miles de euros (2.093 miles de euros en 2015) para los que la Fundación ha incurrido en unos gastos directos de explotación de 132 miles de euros (164 miles de euros en 2015).

A 31 de diciembre de 2016 existen inversiones con un coste de 7.858 miles de euros que no se encuentran generando ingresos. A 31 de diciembre de 2015 las inversiones que no generaron ingresos fueron 15.076 miles de euros, teniendo en cuenta la reclasificación del año 2016 por importe de 7.816 miles de euros comentada en el punto anterior, las inversiones que no generaron ingresos en el ejercicio 2015 ascendieron a 7.260 miles de euros.

El movimiento experimentado en este epígrafe en el ejercicio 2015 es el siguiente en miles de euros:

	Saldo 01/01/2015	Altas	Bajas	Trasposos	Saldo 31/12/2015
Coste					
Inversiones inmobiliarias	94.197	120	(181)	(59.574)	34.562
TOTAL COSTE	94.197	120	(181)	(59.574)	34.562
Amortización acumulada					
Inversiones inmobiliarias	(31.173)	(1.563)	90	16.873	(15.773)
TOTAL AMORTIZACION ACUMULADA	(31.173)	(1.563)	90	16.873	(15.773)
Valor neto contable 31/12/2015	63.024	(1.443)	(91)	(42.701)	18.789

NOTA 9. ACTIVOS FINANCIEROS

El detalle de activos financieros, salvo inversiones en el patrimonio de empresas de grupo, multigrupo y asociadas que se muestran en la Nota 10, a cierre del ejercicio 2016 y 2015 es el siguiente en miles de euros:

9.1) Activos financieros a largo plazo

	Instrumentos de patrimonio		Créditos, derivados y otros		Total	
	2016	2015	2016	2015	2016	2015
Préstamos y partidas a cobrar	21.195	-	37.326	47.461	58.521	47.461
Depósitos en entidades de crédito	-	-	32.000	42.000	32.000	42.000
Participaciones de capital	21.195	-	-	-	21.195	-
Créditos con terceros a largo plazo	-	-	5.016	5.000	5.016	5.000
Créditos con empresas de grupo a largo plazo	-	-	-	200	-	200
Fianzas	-	-	310	261	310	261
	21.195	-	37.326	47.461	58.521	47.461

Fianzas

La Fundación mantiene un saldo a 31 de diciembre de 2016 de 310 miles de euros (261 miles de euros en 2015), correspondiente a fianzas constituidas ante Organismos Oficiales, por arrendamientos de inmuebles propios.

9.2) Activos financieros a corto plazo

Miles de euros	Instrumentos de patrimonio		Créditos, derivados y otros		Total	
	2016	2015	2016	2015	2016	2015
Activos a valor razonable con cambios en el excedente del ejercicio						
Efectivo y otros activos líquidos equivalentes	-	-	11.345	5.446	11.345	5.446
Préstamos y partidas a cobrar						
Deudores comerciales y otras cuentas a cobrar	-	-	93.776	84.704	93.776	84.704
Deudores comerciales del Grupo	-	-	11	-	11	-
Depósitos en entidades de crédito	-	-	31.758	44.112	31.758	44.112
Créditos con empresas de grupo a corto plazo	-	-	203	208	203	208
Anticipos al personal	-	-	81	153	81	153
Fianzas y depósitos	-	-	12	12	12	12
Activo financieros disponibles para negociar						
Otros instrumentos de capital	9.987	11.046	-	-	9.987	11.046
	9.987	11.046	137.186	134.635	147.173	145.681

Los créditos con empresas del grupo devengan un tipo de interés de mercado.

Efectivo y otros activos líquidos equivalentes

El detalle es el siguiente a cierre del ejercicio 2016 y anterior:

	Miles de euros	
	2016	2015
Caja	241	101
Cuentas corrientes a la vista	11.104	5.345
Activos líquidos equivalentes	-	-
	11.345	5.446




La Fundación tiene depositado el efectivo en cuentas corrientes en entidades de crédito, que devengan el tipo de interés de mercado.

Deudores comerciales y otras cuentas a cobrar

El detalle de este epígrafe es el siguiente:

	Miles de euros	
	2016	2015
Préstamos Monte de Piedad	93.537	84.660
Deudores con garantía real	90.032	81.867
Intereses devengados	3.992	3.309
Provisión por insolvencias	(487)	(516)
Otros deudores	239	44
Otros deudores del Grupo	11	-
	93.787	84.704

Provisiones por insolvencias

El detalle de este epígrafe es el siguiente:

	Saldo a 31/12/2015	Altas	Bajas	Saldo a 31/12/2016
Provisiones por insolvencias	(516)	-	29	(487)
Total	(516)	-	29	(487)

Para los deudores comerciales y otras cuentas a cobrar, la Fundación considera como activos dudosos aquellos saldos de préstamos en los que un juzgado ha reclamado a la Fundación el embargo de las piezas pignoradas que garantizan los mismos.

Depósitos en entidades de crédito

A fecha 31 de diciembre de 2016 existen depósitos a corto plazo constituidos en entidades de crédito por importe de 31.700 miles de euros (44.030 miles de euros en 2015, con tipos de interés entre el 0,40% y el 1,20%), que vencen durante de los siguientes 12 meses, con tipos de interés entre el 0,20% y el 0,45%.

Por otro lado, hay registrados a 31 de diciembre de 2016, 58 miles de euros en Intereses devengados por anticipado, por los depósitos en entidades de crédito (83 miles de euros en 2015).

Créditos con empresas de grupo a corto plazo

Corresponden con operaciones de préstamo concedidas a la sociedad Monteoro, Transacciones y Subastas, S.L., perteneciente 100% a la Fundación.

Activos financieros disponibles para negociar

A 31 de diciembre de 2016, la Fundación dispone de 10.285.066 acciones de Bankia valoradas a precio de cotización a cierre, es decir a 0,971 euros por acción. Como consecuencia del decremento de valor de las inversiones, la Fundación ha registrado en la cuenta de resultados una variación negativa por importe de 1.060 miles de euros. En el ejercicio 2015 se obtuvieron por el mismo concepto una variación negativa de 1.687 miles de euros.

NOTA 10. EMPRESAS DE GRUPO, MULTIGRUPO Y ASOCIADAS

La composición y movimiento de las participaciones mantenidas en Empresas del Grupo, Multigrupo y Asociadas corresponden, en miles de euros, a:

	31/12/2015	Altas	Bajas	31/12/2016
Empresas del Grupo				
Coste:				
Gecesa, Gestión de Centros Culturales, S.A.U.	-	-	-	-
Monteoro Transacciones y Subastas, S.L.U.	159	-	-	159
Total coste Empresas del Grupo	159			159

Con fecha 3 de abril de 2014, Banco Financiero y de Ahorros, S.A. vendió y transmitió a Fundación Obra Social y Monte de Piedad de Madrid la totalidad de las acciones representativas del 100% del capital social de GECESA, en pleno dominio, libre de cargas y gravámenes por un precio de 1 euro.

El 23 de diciembre de 2013 la Fundación constituyó la sociedad Monteoro, Transacciones y Subastas, S.L.U por aportación dineraria de la totalidad del capital emitido por 3 miles de euros. El 2 de enero de 2014 se inscribió en el Registro Mercantil de Madrid.

Con fecha 29 de mayo de 2015 se realiza una aportación por parte de la Fundación, como socio único de la sociedad Monteoro, por importe de 156 miles de euros, con objeto de cubrir las pérdidas del ejercicio anterior.

La composición y movimiento de las participaciones mantenidas en Empresas del Grupo, Multigrupo y Asociadas del ejercicio 2015, en miles de euros, eran:

	31/12/2014	Altas	Bajas	31/12/2015
Empresas del Grupo				
Coste:				
Gecesa, Gestión de Centros Culturales, S.A.U.	-	-	-	-
Monteoro Transacciones y Subastas, S.L.U.	3	156	-	159
Total coste Empresas del Grupo	3	156	-	159

Un resumen de participaciones, del domicilio social y de las actividades desarrolladas por las sociedades participadas a 31 de diciembre de 2016 es el que se muestra a continuación:

Sociedad	% Part. Directa	Localidad	Actividad
Gecesa, Gestión de Centros Culturales, S.A.U.	100%	Madrid	Gestión de centros culturales
Monteoro Transacciones y Subastas, S.L.U.	100%	Madrid	Compra-venta metales y joyas

Ninguna de las sociedades participadas cotiza en Bolsa.

El resumen de los fondos propios, según sus cuentas anuales, de las sociedades participadas es el que se muestra a continuación a 31 de diciembre de 2016, en miles de euros:

Sociedad	Capital	Otras aportaciones de socios	Reservas	Resultado ejercicios anteriores	Resultado del ejercicio	Total fondos propios
Gecesa, Gestión de Centros Culturales, S.A.U.	111	-	347	-	19	477
Monteoro Transacciones y Subastas, S.L.U.	3	156	-	(49)	234	344

NOTA 11. ACTIVOS NO CORRIENTES MANTENIDOS PARA LA VENTA.

La composición de este epígrafe en miles de euros al 31 de diciembre de 2016 y 2015 es la siguiente:

	Saldo 01/01/2016	Altas	Bajas	Traspasos	Saldo 31/12/2016
Activos no corrientes mantenidos para la venta	105.436	-	-	-	105.436
TOTAL	105.436	-	-	-	105.436

	Saldo 01/01/2015	Altas	Bajas	Traspasos	Saldo 31/12/2015
Activos no corrientes mantenidos para la venta	48.714	114	-	56.608	105.436
TOTAL	48.714	114	-	56.608	105.436

Edificio de Celenque

Con fecha 18 de septiembre de 2015 el Patronato de la Fundación aprobó el inicio del procedimiento de venta del Edificio de Celenque, excepto de la parte actualmente ocupada por las oficinas del Monte de Piedad, que permanecerán como propiedad de la Fundación. La venta se realizó en un régimen de publicidad para garantizar el acceso de los principales operadores del mercado y con un sistema de selección objetivo que ayude a elegir la mejor oferta.

En el mismo acto se aprobó la propuesta de colaboración de IREA como asesor especializado para la venta del edificio, quien ejecutó su mandato de venta con pleno respeto a las reglas internas establecidas por el Patronato de la Fundación.

Con fecha 27 de julio de 2016 se formalizó un contrato privado de compraventa del edificio, por importe de 78.000 miles de euros, habiendo percibido la Fundación a la firma, como pago a cuenta 5.000 miles de euros. El contrato no implicó la transmisión de la propiedad hasta que no se otorgue la correspondiente escritura de compraventa, momento en que se percibirá el pago de 70.000 miles de euros, quedando aplazado un importe de 3.000 miles de euros hasta que el nuevo propietario inicie la nueva actividad en el edificio o un máximo de tres años a partir del otorgamiento de la escritura de compraventa (ver nota 22).

El valor neto contable de este activo destinado para la venta es de 56.608 miles de euros.

Edificio Palacio de la Música

En el ejercicio 2008 se adquirió, por parte de la extinta Fundación Caja Madrid, el edificio "Palacio de la Música" situado en la calle Gran Vía de Madrid, por un importe de 33.000 miles de euros. Esta compra se financió mediante un préstamo bancario del mismo importe.

El importe actual de este activo, teniendo en cuenta el coste de adquisición, los gastos de remodelación y los gastos financieros asociados a la adquisición, es de 48.828 miles de euros.

El edificio se encuentra actualmente en proceso de venta, habiendo recibido la Fundación, en el año 2016, dos ofertas en firme por importes de 60.000 miles de euros y de 58.000 miles de euros, por la venta según se encuentra el edificio actualmente. Las ofertas se encuentran en proceso de estudio.

NOTA 12. PATRIMONIO NETO

12.1) Fondos Propios

El detalle del movimiento de este capítulo del balance de situación durante el ejercicio 2016 y 2015 era el siguiente:

Miles de euros	Dotación Fundacional	Reservas voluntarias	Remanente	Excedente (déficit) del ejercicio	Total
Saldo inicial 01/01/2015	371.135	11.001	(8.665)	8.876	382.347
Distribución de resultados Excedente del Ejercicio 2015	-	-	8.876	(8.876)	-
Otros movimientos	-	(535)	-	(2.162)	(2.162)
Saldo final 31/12/2015	371.135	10.466	211	(2.162)	379.650
Saldo inicial 01/01/2016	371.135	10.466	211	(2.162)	379.650
Distribución de resultados Excedente del Ejercicio 2016	-	-	(2.162)	2.162	-
Otros movimientos	-	(1.482)	-	9.905	9.905
Saldo final 31/12/2016	371.135	8.984	(1.951)	9.905	388.073

NOTA 13. PASIVOS FINANCIEROS

13.1) Pasivos financieros a largo plazo

La composición de los pasivos financieros a largo plazo a 31 de diciembre de 2016 y 2015 fue la siguiente en miles de euros:

	Deudas con entidades de crédito				Total	
	2016	2015	Otros 2016	Otros 2015	2016	2015
Débitos y partidas a pagar	-	-	442	395	442	395
Total	-	-	442	395	442	395

Otros pasivos financieros

Los pasivos recogidos en este epígrafe a 31 de diciembre de 2016, por importe de 442 miles de euros corresponden con Fianzas recibidas por el arrendamiento de inmuebles propios de la Fundación.

13.2) Pasivos financieros a corto plazo

A 31 de diciembre de 2016, la composición es la siguiente en miles de euros:

	Deudas con entidades de crédito		Otros		Total	
	2016	2015	2016	2015	2016	2015
Débitos y partidas a pagar	-	-	22.708	17.081	22.708	17.081
Total	-	-	22.708	17.081	22.708	17.081

El detalle de pasivos financieros a corto plazo al 31 de diciembre de 2016 es el siguiente:

	Miles de euros	
	2016	2015
Beneficiarios-Acreedores	5.134	5.509
Otros pasivos financieros	14.634	8.948
Proveedores y acreedores comerciales	2.039	1.969
Acreedores empresas de Grupo	876	630
Remuneraciones pendientes de pago	25	25
	22.708	17.081

Beneficiarios-Acreedores

El apartado de Beneficiarios-Acreedores por importe de 5.134 miles de euros, recoge las aportaciones comprometidas con distintas instituciones/asociaciones en proyectos que fueron aprobados por el Órgano correspondiente, con cargo al presupuesto de ejercicios anteriores o del corriente, pendientes de pago al cierre del ejercicio.

Otros pasivos financieros

Del importe que recoge este epígrafe 5.000 miles de euros corresponden al pago anticipado percibido a la firma del contrato privado por la venta el Edificio de Celenque. El resto se corresponde con el remanente que se obtiene entre el precio de remate en la subasta de las diferentes garantías de los préstamos pignoraticios impagados, y la deuda pendiente en el momento de la subasta, de los clientes que no son localizados para el abono del remanente (a 31 de diciembre de 2015 ascendía a 8.935 miles de euros).

NOTA 14. PROVISIONES Y CONTINGENCIAS

El detalle de las provisiones al 31 de diciembre de 2016 y 2015 es el siguiente:

	Miles de euros	
	2016	2015
Provisiones a largo plazo	92	92
	92	92

El importe de 92 miles de euros corresponde a un fondo de estabilidad provisionado por los posibles costes que pudiese incurrir la Fundación por obligaciones de orfandad y viudedad de sus empleados.

NOTA 15. SITUACIÓN FISCAL

El detalle de los saldos relativos a activos y pasivos fiscales al 31 de diciembre de 2016 y 2015 es el siguiente en miles de euros:

	2016		2015	
	Activos	Pasivos	Activos	Pasivos
CORRIENTES	62	434	60	399
IRPF	-	112	-	85
Seguridad Social	-	124	-	124
IVA	-	50	-	83
Impuesto de Sociedades	-	-	-	-
Retenciones y pagos a cuenta	58	-	58	-
Administraciones Públicas	4	148	2	107
NO CORRIENTES	-	-	-	-

Según las disposiciones legales vigentes, las liquidaciones de impuestos no pueden considerarse definitivas hasta que no hayan sido inspeccionadas por las autoridades fiscales o haya transcurrido el plazo de prescripción, actualmente establecido en cuatro años.

No obstante, el derecho de la Administración para iniciar el procedimiento de comprobación de las bases o cuotas compensadas o pendientes de compensación o de deducciones aplicadas o pendientes de aplicación, prescribe a los diez años a contar desde el día siguiente a aquel en que finalice el plazo establecido para presentar la autoliquidación correspondiente al ejercicio en que se generó el derecho a compensar dichas bases o cuotas o a aplicar dichas deducciones.

U

15.1) Cálculo del impuesto sobre Sociedades

A continuación se presenta la conciliación entre el gasto por el impuesto sobre beneficios, resultante de aplicar el tipo impositivo general vigente en España y el gasto registrado por el citado impuesto:

	Miles de euros	
	2016	2015
Resultado antes de impuestos	9.905	(2.162)
Impuesto sobre beneficios al tipo impositivo vigente	-	-
Efecto de las diferencias permanentes	-	-
Ajustes de consolidación fiscal	-	-
Deducciones de la cuota	-	-
Impuesto sobre beneficios reconocido	-	-

La Fundación está acogida al Régimen Fiscal Especial previsto en el Título II de la Ley 49/2002, de 23 de diciembre, de Régimen Fiscal de las entidades sin fines lucrativos y de los incentivos fiscales al mecenazgo ("Ley 49/2002").

En concreto, y por lo que se refiere al Impuesto de Sociedades ("IS"), todas las rentas obtenidas por la Fundación en el ejercicio están exentas, al derivarse de las comprendidas en el artículo 6 de la Ley 49/2002. Asimismo están exentas las explotaciones económicas realizadas en el ejercicio, al desarrollarse en cumplimiento de su objeto y finalidad específica, en los términos establecidos en el artículo 7 de la citada Ley 49/2002.

A continuación y a los efectos previstos en el artículo 3º del Reglamento para la aplicación del régimen fiscal de las entidades sin fines lucrativos y de los incentivos fiscales al mecenazgo, aprobado por el Real Decreto 1270/2003, de 10 de octubre, se detallan en miles de euros las rentas exentas con indicación de los ingresos y gastos de cada una de ellas y del precepto de la Ley 49/2002 que ampara la exención:

	Exentas	Artículo	Ingresos	Gastos
Subvenciones	Sí	6.1º.c	554	522
Acción Social, Educación, Medio Ambiente, Cultura,	Sí	7.1º-5º-7º-9º	321	13.104
Operaciones financieras y patrimoniales	Sí	6.2º-3º	38.706	16.048
			39.581	29.674

El criterio de asignación de los ingresos es por origen directo del apunte contable. El criterio de asignación de gastos ha sido fundamentalmente también el origen del apunte contable. Los gastos generales se han asignado a las actividades derivadas de las subvenciones ya que el resto de rentas tienen una escasa importancia relativa en relación con ellos.

15.2) Bases imponibles negativas

La Fundación a 31 de diciembre de 2016 y 2015 tiene las siguientes bases imponibles negativas pendientes de compensar:

Ejercicio de generación	Bases Imponibles (miles de euros)
2011	5.408.562
	5.408.562

15.3) Procedimientos de naturaleza fiscal

Por su parte, la Fundación tiene sujetos a revisión por las autoridades fiscales los ejercicios iniciados a partir del 1 de enero de 2012 respecto de los principales impuestos que son de aplicación salvo el IS, donde tiene sujetos a revisión los ejercicios iniciados a partir de 1 de enero de 2008.

Debido a las diferentes interpretaciones que pueden darse a la normativa fiscal aplicable a las operaciones de la Institución y a los resultados que podrían derivarse de la inspección tributaria antes mencionada, pudieran existir pasivos fiscales de carácter contingente que no pueden ser objeto de cuantificación objetiva. No obstante, se estima que en caso de que el mencionado pasivo contingente, si existiese, se hiciera efectivo, el mismo no afectaría significativamente a la imagen fiel del patrimonio y de la situación financiera de la Fundación.

En todo caso, a este respecto, debe de tenerse en cuenta que fruto de la segregación, la Fundación ha pasado a ser la entidad sucesora (si bien no a título universal) de la antigua entidad Caja de Ahorros y Monte de Piedad de Madrid (la "Caja") asumiendo, de acuerdo con el artículo 90 del Texto Refundido de la Ley del IS ("TRLIS") aprobado por el Real Decreto Legislativo 4/2004, de 5 de marzo (actual artículo 84 de la Ley 27/2014, de 27 de noviembre, del IS), aquellos derechos y obligaciones tributarias que se refieren a los bienes y derechos transmitidos así como el cumplimiento de los requisitos derivados de los incentivos fiscales de la entidad transmitente, en cuanto que estuvieran referidos a los bienes y derechos transmitidos. De manera análoga, Bankia es responsable solidaria de la deuda tributaria relativa a la actividad financiera-bancaria por haber sucedido a la Caja en dicha actividad económica, en los términos del artículo 42.c) de la Ley 58/2003, de 17 de diciembre, General Tributaria (i.e. por las obligaciones tributarias contraídas del anterior titular y derivadas de su ejercicio).

El 11 de marzo de 2014 se iniciaron frente a la Caja actuaciones de comprobación e investigación, de carácter general por la Delegación Central de Grandes Contribuyentes, por los conceptos IS, periodos 2008 a 2010, e Impuesto sobre el Valor Añadido ("IVA"), retenciones/ingresos a cuenta trabajo/profesional, retenciones/ingresos a cuenta capital mobiliario, retenciones/ingresos a cuenta arrendamientos inmobiliarios, retenciones a cuenta imposición no residentes, impuesto especial sobre Bienes Inmuebles de no residentes, y Declaración Anual de operaciones, todos ellos respecto al periodo 2010.

En lo que afecta al IS, la Comunicación de inicio de la comprobación indica que se realiza a la entidad dominante del grupo de consolidación número 38/90, en su condición de representante del mismo.

Así mismo, con fecha 12 de marzo de 2014, se notificó a Caja Madrid, "en calidad de empresa absorbente de Infodirección, S.L., con NIF B85517548", la comunicación de inicio de actuaciones de comprobación e investigación en relación con los siguientes conceptos:

- IS del periodo comprendido entre septiembre de 2008 a diciembre de 2009.
- IVA del periodo comprendido entre enero y diciembre de 2009.

Adicionalmente, respecto a dichos procedimientos, el 19 de noviembre de 2014 se dictaron por el Inspector Jefe sendos Acuerdos de Ampliación del plazo de duración del procedimiento de inspección (uno para el concepto IS y otro para el resto de conceptos), por lo que el procedimiento podría durar hasta 24 meses.

Se han firmado un total de 31 diligencias en el seno de dicho procedimiento, y se espera que las actuaciones concluyan a finales de 2017.

Por otro lado, el día 20 de octubre de 2014 se iniciaron también actuaciones de comprobación e investigación por la Delegación Central de Grandes Contribuyentes, de alcance general, por los conceptos IS, IVA, diferentes retenciones y Declaración Anual de operaciones, todos ellos respecto al periodo 2011.

En el periodo objeto de comprobación (ejercicio 2011), la Caja formaba parte del grupo de consolidación fiscal en el IS número 444/11, con el carácter de sociedad dependiente. La declaración del grupo fiscal en el citado ejercicio fue presentada por la entidad dominante, Banco Financiero y de Ahorros, S.A. ("BFA"). Las actuaciones de comprobación del grupo fiscal, como sujeto pasivo del IS, se iniciaron mediante comunicación de fecha 8 de octubre, notificada el 17 de octubre de 2014.

Por otro lado, para los periodos de liquidación del IVA de enero a diciembre de 2011, la Caja formaba parte del Grupo de IVA 59/11, con carácter de entidad dependiente, siendo la dominante BFA, con la que se han iniciado las actuaciones inspectoras como sujeto pasivo de IVA en la misma fecha antes mencionada.

Actualmente, tanto los procedimientos de comprobación relativos al IS 2008 a 2010 y como al IS de 2011 siguen abiertos y en curso.

Por último, se incluyen a continuación los principales recursos contencioso-administrativos presentados por la Fundación con trascendencia fiscal:

- Recurso contencioso-administrativo ante el Juzgado de lo Contencioso-administrativo nº 21 de Madrid.



Este recurso tiene como objeto la exención del Impuesto sobre Bienes Inmuebles del ejercicio 2013 correspondiente a los inmuebles propiedad de la Fundación sitos en el Ayuntamiento de Madrid.

La cuantía de este procedimiento asciende, aproximadamente, a 600.000 euros, de los cuales el pago de 261.271,35 euros ha sido suspendido mediante la aportación de los avales correspondientes y el importe restante ha sido debidamente ingresado.

En la actualidad, se está a la espera de que el Juzgado nº21 otorgue plazo a la Fundación para presentar el escrito de demanda.

- Recurso contencioso-administrativo ante el Juzgado de lo Contencioso-administrativo nº 23 de Madrid.

Este recurso tiene como objeto la reducción del 100% de la Tasa por Servicios y Actividades Relacionadas con el Medio Ambiente (la "Tasa"), del ejercicio 2013 correspondiente a los inmuebles propiedad de la Fundación sitos en el Ayuntamiento de Madrid. Dicha reducción está prevista en la Ordenanza del Ayuntamiento de Madrid reguladora de la Tasa para las entidades sin fines lucrativos.

La cuantía de este procedimiento asciende, aproximadamente, a 60.000 euros, de los cuales el pago de 47.872,97 euros ha sido suspendido mediante la aportación de los avales correspondientes y el importe restante ha sido debidamente ingresado.

En la actualidad se está a la espera de sentencia por parte del JCA nº 23 de Madrid.

NOTA 16. INGRESOS Y GASTOS

16.1 Ingresos de la actividad propia

La distribución de los ingresos de la Fundación por categorías de actividades y por mercados geográficos, es el siguiente:

	Miles de euros	
	2016	2015
Segmentación por categorías de actividades		
Subvenciones de la actividad propia	31	9.974
Ingresos por colaboraciones	554	539
	585	10.513
Segmentación por mercados geográficos		
España	585	10.513
	585	10.513

Los ingresos por colaboraciones corresponden principalmente a un convenio firmado con Bankia en el ejercicio 2016, para actividades propias de la Fundación por importe de 522 miles de euros (531 miles de euros en el ejercicio 2015).

En el ejercicio 2015 se procedió a la aplicación de una subvención como ingreso del ejercicio por 9.974 miles de euros, por la cancelación del préstamo que financió la compra del Palacio de la Música.

16.2) Otros Ingresos de explotación

El detalle de este epígrafe es el siguiente:

	Miles de euros	
	2016	2015
Prestación de servicios	13.097	13.631
Ingresos accesorios y otros de gestión corriente	2.507	3.371
	15.604	17.002

El importe de 13.097 miles de euros recogido en el epígrafe de Prestación de servicios, corresponde a intereses y comisiones obtenidos por los préstamos pignoratícios del Monte de Piedad (13.631 miles de euros en 2015).

Del epígrafe de ingresos accesorios y otros de gestión corriente, 2.218 miles de euros se corresponden con ingresos por arrendamiento de locales propiedad de la Fundación (2.093 miles de euros en 2015) y 289 miles de euros con ingresos diversos y de actividades (1.278 miles de euros en 2015).

16.3) Ayudas monetarias y otros

El detalle de las ayudas monetarias concedidas a Instituciones/Asociaciones es el siguiente:

	Miles de euros	
	2016	2015
Ayudas monetarias concedidas	5.163	3.643
	5.163	3.643

16.4) Cargas sociales

El detalle de cargas sociales es el siguiente:

	Miles de euros	
	2016	2015
Seguridad Social	872	858
Pensiones devengadas	-	-
Planes de pensiones de aportación definida	-	-
Otros gastos de personal	100	79
	972	937

Retribuciones post-empleo

A continuación se detallan los distintos compromisos post-empleo tanto de prestación definida como de aportación definida asumidos por la entidad:

Planes de aportación definida

La Entidad tiene asumido con sus empleados el compromiso de realizar determinadas aportaciones a planes de pensiones externos clasificados como de aportación definida de acuerdo a lo dispuesto en la legislación aplicable.

Actualmente dichas aportaciones se encuentran suspendidas según Acuerdo con la representación de los trabajadores con fecha de efecto de 1 de mayo de 2013.

Planes de prestación definida

No existen planes de prestación definida.

16.5) Servicios Exteriores

El detalle de servicios exteriores es el siguiente:

	Miles de euros	
	2016	2015
Servicios Profesionales Independientes	1.045	1.238
Primas de Seguros	188	184
Publicidad y propaganda	403	332
Suministros	454	546
Otros Servicios	2.780	2.627
Gestión de Actividades	8.394	8.320
	13.264	13.247

El apartado de Otros Servicios incluye principalmente los gastos de reparaciones, conservación y mantenimiento de edificios y del resto del inmovilizado.

El epígrafe de Gestión de Actividades recoge principalmente los servicios desarrollados por Gecesa, Gestión de Centros Culturales, S.A.U., por importe de 7.991 miles de euros.

16.6 Ingresos financieros

El detalle de ingresos financieros es el siguiente:

	Miles de euros	
	2016	2015
Intereses de créditos a empresas de Grupo	9	18
Intereses de depósitos a plazo	363	891
Intereses de cuentas corrientes y otros	4	43
Ingresos por participaciones en instrumentos de patrimonio del Grupo	225	181
Ingresos por participaciones en instrumentos de patrimonio	270	-
Ingresos por participaciones en instrumentos de patrimonio (Ifema)	21.195	-
	22.066	1.133

La Fundación ha procedido a registrar un importe de 21.195 miles de euros, correspondiendo al valor teórico contable de la participación en el consorcio IFEMA, en el epígrafe de Participaciones de Capital, teniendo como contrapartida la cuenta de Otros ingresos de participaciones en instrumentos de patrimonio. Ver Nota 9.1.

NOTA 17. ACTIVIDAD DE LA ENTIDAD. APLICACIÓN DE ELEMENTOS PATRIMONIALES A FINES PROPIOS. GASTOS DE ADMINISTRACIÓN

17.1) Actividad de la entidad

Actividades realizadas

A continuación se detallan en euros las actividades realizadas por la Fundación durante el ejercicio 2016:

ACTIVIDAD 1

A) Identificación

Denominación de la actividad	ESPACIOS PARA LA EDUCACIÓN INFANTIL
Tipo de actividad*	Propia
Identificación de la actividad por sectores	Educación
Lugar desarrollo de la actividad	Madrid y San Sebastián de los Reyes

* Indicar si se trata de una actividad propia o mercantil

Descripción detallada de la actividad realizada

Tras el cierre de la Escuela Infantil Manuel Aguilar Harrison de San Sebastián de los Reyes el 31 de agosto de 2016 son cuatro las Escuelas Infantiles que tiene la Fundación en la ciudad de Madrid:

C.E.I. Adela Abrines Castaños Madrid C/ Garrovillas 4
C.E.I. Conde de Elda Madrid C/ Ponferrada 14-16
C.E.I. Javier García Pita Madrid C/ Humanes 14
C.E.I. Alfredo López Madrid C/ Villaescusa 50

Los niveles de enseñanza que imparten:

- Primer Ciclo de Educación Infantil: de 0 a 3 años (Convenio con la Comunidad de Madrid)
- Segundo Ciclo de Educación Infantil: de 3 a 6 años (Concierto con la Comunidad de Madrid)

En el curso escolar 2016-2017 las cuatro escuelas tienen autorizadas 57 aulas, repartidas entre 34 para 1er ciclo y 23 para 2º ciclo, con capacidad para un total de 854 alumnos. Sin embargo, durante 2016 se han atendido a 912 alumnos, incluidos los matriculados en la EI Manuel Aguilar.

Están abiertas de septiembre a julio (curso escolar) en horario de 9:00 a 17:00 horas. Horario ampliado (o custodia) de mañana de 7:30 a 9:00 horas. Horario ampliado (o custodia) de tarde de 17:00 a 17:30 horas.

Las normas de admisión de alumnos las establece la Consejería de Educación de la Comunidad de Madrid cada curso escolar, puesto que son centros con convenio (1º ciclo) y concierto (para el 2º ciclo). En ellas se regula el calendario de admisión, los requisitos y los baremos de selección de los alumnos.

La escolaridad en el 2º ciclo es gratuita, mientras que en el 1º las familias han de pagar una mensualidad, variable según el nivel de renta familiar (tramos fijados por la Comunidad de Madrid).

Ofrecen los siguientes servicios, con la cuota mensual que se detalla:

- servicio de desayuno: cuota mensual de 15 euros
- servicio de comedor: cuota mensual de 107 euros
- servicio de custodia (horario ampliado): 15 euros por cada media hora
- gabinete de orientación: 90 euros por curso
- material de limpieza e higiene: 60 euros por curso

El código de autorización de centro de la Comunidad de Madrid es:

Código de centro	Denominación
28028507C	E.I. Adela Abrines Castaños. Madrid.
28036012C	E.I. Conde de Elda. Madrid.
28034891C	E.I. Javier García Pita. Madrid.
28037399C	E.I. Alfredo López. Madrid.

Como proyectos educativos específicos, se destacan en el año 2016:

- Las escuelas cuentan con el reconocimiento de la Comunidad de Madrid como Centros Preferentes para alumnos con trastornos del espectro autista (TEA). En 2016 se ha concedido un aula adicional para Conde de Elda, elevando a cinco el total de las aulas específicas TEA de las escuelas infantiles de la Fundación para el curso escolar 2016/2017. Estas cinco aulas acogen a 25 niños con esas características.
- Atención de alumnos con necesidades educativas especiales a través de aulas de integración (módulos de apoyo a la integración). En el conjunto de las escuelas el porcentaje de alumnos tipificados con necesidades educativas especiales es del 8% (incluidos los TEA).
- Escolarización de niños rumanos del poblado chabolista El Gallinero en las Escuelas Infantiles Alfredo López y Javier García Pita, gracias a un acuerdo con la Comunidad de Madrid y Cruz Roja. Entre 22 y 35 niños, dependiendo del momento del año o del curso, reciben atención educativa, sanitaria y social en un entorno de inclusión educativa y social.

- Equipo multiprofesional: psicólogos, logopedas, trabajadores sociales, médicos, profesores de pedagogía terapéutica, profesores de audición y lenguaje.
- Iniciación en la lengua inglesa a partir de los 2 años.
- Desde 2016 es centro colaborador de la Formación Profesional Dual, acogiendo a alumnos en prácticas durante el curso escolar.

Las escuelas infantiles han sido distinguidas con uno de los Premios a la Obra Social 2016 que otorga la revista Actualidad Económica, en colaboración con CECA, por el proyecto de inclusión de los niños del poblado El Gallinero.

B) Recursos humanos empleados en la actividad

Tipo	Número		Nº horas / año	
	Previsto	Realizado	Previsto	Realizado
Personal asalariado				
Personal con contrato de servicios	181	173	280.715	276.446
Personal voluntario				

C) Beneficiarios o usuarios de la actividad

Tipo	Número	
	Previsto	Realizado
Personas físicas	918	912
Personas jurídicas		

D) Recursos económicos empleados en la actividad

Gastos / Inversiones	Importe	
	Previsto	Realizado
Gastos por ayudas y otros	2.082	1.881
a) Ayudas monetarias	2.082	1.881
b) Ayudas no monetarias		
c) Gastos por colaboraciones y órganos de gobierno		
Variación de existencias de productos terminados y en curso de fabricación		
Aprovisionamientos		
Gastos de personal		
Otros gastos de explotación		
Amortización del Inmovilizado	217	223
Deterioro y resultado por enajenación de inmovilizado		
Gastos financieros		
Variaciones de valor razonable en instrumentos financieros		
Diferencias de cambio		
Deterioro y resultado por enajenaciones de instrumentos financieros		
Impuestos sobre beneficios		
Subtotal gastos	2.299	2.104
Adquisiciones de Inmovilizado (excepto Bienes Patrimonio Histórico)		
Adquisiciones Bienes Patrimonio Histórico		
Cancelación deuda no comercial		
Subtotal recursos		
TOTAL	2.299	2.104

(Importe en miles de €)




E) Objetivos e indicadores de la actividad

Objetivo	Indicador	Cuantificación	
		Previsto	Realizado
Oferta de una educación de calidad asequible para familias de bajo nivel adquisitivo.	Encuestas de valoración de la calidad (se realizan cada dos años).	Grado de satisfacción global de las familias del 90% (media de las cinco escuelas).	Grado de satisfacción global de las familias del 98% (media de las cinco escuelas, incluida Manuel Aguilar).
	Buzón de reclamaciones y sugerencias	100% de reclamaciones y sugerencias atendidas.	100% de reclamaciones y sugerencias atendidas.
Integración de alumnos con necesidades especiales.	Informe con el desarrollo de medidas de integración, incluida la atención a niños en Aulas TEA y con otras necesidades especiales.	21 niños en las Aulas TEA. 44 niños con necesidades especiales.	25 niños en las Aulas TEA 45 niños con necesidades especiales.
Inclusión y apoyo a colectivos desfavorecidos o en riesgo.	Número de niños de la comunidad gitana rumana de "El Gallinero" atendidos.	Gestionar al menos 250 becas para los alumnos	Gestionadas 387 becas para los alumnos
	Número de niños de la comunidad gitana rumana de "El Gallinero" atendidos.	Una media de 30 niños rumanos escolarizados en 2 escuelas infantiles.	Una media de 30 niños rumanos escolarizados en 2 escuelas infantiles.





ACTIVIDAD 2

A) Identificación

Denominación de la actividad	ESPACIOS PARA LA EDUCACIÓN DE LOS JÓVENES
Tipo de actividad*	Propia
Identificación de la actividad por sectores	Educación
Lugar desarrollo de la actividad	Madrid

* Indicar si se trata de una actividad propia o mercantil.

Descripción detallada de la actividad realizada

Los espacios para la educación de los jóvenes de la Fundación son dos:

Centro de Formación Padre Piquer, C/ Mártires de la Ventilla 34 (Madrid)

Los niveles de enseñanza que imparte son:

- Educación Secundaria Obligatoria (ESO) (Concertado)
- Bachillerato (Concertado)
- Formación Profesional Básica: 2 cursos (Concertado)
- Ciclos Formativos de Grado Medio: 2 ciclos (Concertado)
- Ciclos Formativos de Grado Superior: 3 ciclos (Privado)

Complementa su oferta con 8 Cursos de Formación Profesional para el Empleo (Concertados con la Comunidad de Madrid).

En el curso escolar 2016-2017 tiene autorizadas 47,5 aulas con capacidad para un total de 1.222,5 alumnos.

Está abierto de septiembre a junio (curso escolar). El horario no es el mismo para todos los niveles educativos y se aprueba cada curso en Consejo Escolar. En términos generales, comienza a las 8:30 horas y finaliza a las 17:30 horas.

Las normas de admisión de alumnos las establece la Consejería de Educación de la Comunidad de Madrid cada curso escolar, puesto que es un centro concertado. En ellas se regula el calendario de admisión, los requisitos y los baremos de selección de los alumnos.

Las cuotas de escolaridad las establece la Comunidad de Madrid y son gratuitas para ESO y Ciclos Formativos de Grado Medio y de 36 euros al mes en Bachillerato (10 meses). Los Ciclos Formativos de Grado Superior están actualmente fuera del concierto educativo, por lo que tienen carácter privado. Los alumnos matriculados han de pagar una mensualidad de 320 euros al mes (10 meses).

Asimismo, se cobran cuotas por:

- servicio de comedor: cuota mensual de 110 euros
- servicios complementarios: de carácter voluntario de 120 euros por curso

El código de autorización de centro de la Comunidad de Madrid es 28006019.




Como proyectos educativos y sociales específicos destacan:

- El aula cooperativa multitema en 1º, 2º y 3º de ESO. Se trabajan las materias por ámbitos, no por asignaturas, y en un aula compartida por dos grupos donde permanentemente están todos los profesores, lo que permite personalizar la atención y el aprendizaje.
- El aula de enlace para los cursos de ESO. Está destinada para alumnos extranjeros que desconocen la lengua española y a aquellos con graves carencias en conocimientos básicos como consecuencia de su escolarización irregular en el país de origen.
- En el ámbito concreto de la Formación Profesional, promueve para sus alumnos de ciclos formativos de grado medio y superior movilidads bajo el Programa Erasmus+ y participa en programas de Formación Profesional Dual.
- En el proceso de mejora continuada de las metodologías pedagógicas, se ha iniciado el proceso de implantación de tablets como herramienta tecnológica en ESO.
- Continúa la labor del Centro de Atención Familiar (CAF), como ayuda y servicio a aquellas familias y alumnos que requieren de una intervención socio-emocional más específica y profunda, tras la evaluación realizada por los profesionales del Departamento de Orientación del centro. Este proyecto se viene realizando en colaboración con la Universidad Pontificia Comillas desde el año 2000.

Para la gestión del Centro de Formación Padre Piquer, la Fundación Montemadrid tiene firmado un convenio con la Compañía de Jesús desde el inicio de su actividad en los años 60.

Centro Educativo Ponce de León. C/ Eduardo Barreiro 6 (Madrid)

Los niveles de enseñanza que imparte son:

En el Centro de Educación Ordinaria con integración de personas sordas:

- Educación Infantil 2º ciclo (3 a 6 años) (Concertado)
- Educación Primaria (Concertado)
- Educación Secundaria Obligatoria (ESO) (Concertado)
- Ciclos Formativos de Grado Medio: 1 ciclo (Concertado)
- Ciclos Formativos de Grado Superior: 1 ciclo (Privado)

El Centro de Educación Especial también está concertado con la Comunidad de Madrid (auditivos, alteraciones del lenguaje y otras discapacidades asociadas) y tiene los siguientes ciclos:

- Educación Básica Obligatoria (6 a 18 años)
- Programas de Formación para la Transición a la Vida Adulta (16 a 20 años)
- Programas Profesionales de Jardinería, electricidad y estética

En el curso escolar 2016-2017 tiene autorizadas 30 aulas con capacidad para un total de 460 alumnos.

Está abierto de septiembre a junio (curso escolar). El horario no es el mismo para todos los niveles educativos y se aprueba cada curso en Consejo Escolar. En Infantil, Primaria y Básica es de 9 a 16 horas. En PTVA y Programas Profesionales, de 9 a 15 horas. En ESO y Ciclos varía en función del día de la semana, aunque por lo general están de 8:30 a 15 horas.

Las normas de admisión de alumnos las establece la Consejería de Educación de la Comunidad de Madrid cada curso escolar, puesto que es un centro sostenido con fondos públicos (concertado). En ellas se regula el calendario de admisión, los requisitos y los baremos de selección de los alumnos.

Las cuotas de escolaridad las establece la Comunidad de Madrid y son gratuitas para todos los niveles educativos salvo para los Ciclos Formativos de Grado Superior (sin concierto), siendo la mensualidad de 335 euros al mes (10 meses).

Asimismo cobran cuotas por:

- servicio de comedor: cuota mensual de 102,50 euros
- servicio de horario ampliado (custodia): 18 euros al mes por fracción de media hora

- aportación voluntaria: 35 euros al mes en Educación Ordinaria y 25 euros al mes en Educación Especial

Los códigos de autorización de centro de la Comunidad de Madrid:

28062497 Centro Educativo Ponce de León (Educación Ordinaria)

28032134 Centro Educativo Ponce de León (Educación Especial)

Como proyectos educativos y sociales específicos destacan:

- Proyecto de inclusión: bilingüismo lengua oral y de signos (LSE). En Infantil y Primaria hay un bilingüismo simultáneo (dos tutores por aula, uno se expresa en lengua oral y el otro en el de signos) y metodología pedagógica por Proyectos de Investigación. En ESO, ciclos formativos y programas profesionales, hay un intérprete en LSE. En general, en todo el centro hay especialistas de LSE
- Equipo multidisciplinar: Orientadores / psicólogos, Fisioterapeutas, Logopedas, Trabajadores Sociales, Especialistas de LSE, Médico, 2 tutores por aula en Infantil y Primaria, Profesores especialistas en Educación Especial y Audición y Lenguaje
- En el proceso de mejora continuada de las metodologías pedagógicas, en el curso 2016/17 se ha iniciado el proceso de implantación de tablets como herramienta tecnológica en Primaria
- En esta misma línea de mejora, se ha implantado el trabajo cooperativo en las aulas en determinadas asignaturas de ESO
- Programa de refuerzo educativo en inglés a través del Programa BEDA de la patronal de centros de enseñanza
- Apoyo permanente a las familias menos favorecidas del centro a través de los trabajadores sociales

La gestión educativa y administrativa del Centro Educativo está encomendada a la Asociación para la Gestión Docente y Cultural (AGDC).

B) Recursos humanos empleados en la actividad

Tipo	Número		Nº horas / año	
	Previsto	Realizado	Previsto	Realizado
Personal asalariado				
Personal con contrato de servicios	193	201	254.052	268.230
Personal voluntario				

C) Beneficiarios o usuarios de la actividad

Tipo	Número	
	Previsto	Realizado
Personas físicas	1.417	1.458
Personas jurídicas		

D) Recursos económicos empleados en la actividad

Gastos / Inversiones	Importe	
	Previsto	Realizado
Gastos por ayudas y otros	1.738	1.785
a) Ayudas monetarias	1.738	1.785
b) Ayudas no monetarias		
c) Gastos por colaboraciones y órganos de gobierno		
Variación de existencias de productos terminados y en curso de fabricación		
Aprovisionamientos		
Gastos de personal		
Otros gastos de explotación		
Amortización del Inmovilizado	439	453
Deterioro y resultado por enajenación de inmovilizado		
Gastos financieros		
Variaciones de valor razonable en instrumentos financieros		
Diferencias de cambio		
Deterioro y resultado por enajenaciones de instrumentos financieros		
Impuestos sobre beneficios		
Subtotal gastos	2.177	2.238
Adquisiciones de Inmovilizado (excepto Bienes Patrimonio Histórico)		
Adquisiciones Bienes Patrimonio Histórico		
Cancelación deuda no comercial		
Subtotal recursos		
TOTAL	2.177	2.238

Importe en miles de €)

E) Objetivos e indicadores de la actividad

Objetivo	Indicador	Cuantificación	
		Previsto	Realizado
Oferta de una educación de calidad asequible para familias de bajo nivel adquisitivo.	<ul style="list-style-type: none"> Encuestas de valoración de la calidad (anual en el Padre Piquer y bianual en el Ponce de León se realizan cada dos años). Razón de reclamaciones y sugerencias. 	<ul style="list-style-type: none"> Grado de satisfacción global de las familias del Ponce de León del 80%. Nivel de satisfacción global de las familias del Padre Piquer de 7,5 (escala de 1 a 10) 100% de reclamaciones y sugerencias atendidas en ambos centros. 	<ul style="list-style-type: none"> Grado de satisfacción global de las familias del Ponce de León del 90,1%. Nivel de satisfacción global de las familias del Padre Piquer de 7,82 (escala de 1 a 10). 100% de reclamaciones y sugerencias atendidas en ambos centros.
Inclusión y apoyo a colectivos desfavorecidos o en riesgo.	<ul style="list-style-type: none"> Número de becas, ayudas y apoyos para familias más desfavorecidas. 	<ul style="list-style-type: none"> Porcentaje de becas gestionadas por ambos centros del 60% calculado sobre el número total de alumnos. 	<ul style="list-style-type: none"> Porcentaje de becas gestionadas por ambos centros del 76% calculado sobre el número total de alumnos.
Fomentar el aprendizaje en un ambiente inclusivo con garantías de éxito escolar	<ul style="list-style-type: none"> Promoción del alumnado de ESO en Ponce de León Promoción del alumnado de ESO en Padre Piquer 	<ul style="list-style-type: none"> % de promoción del 85% en el Ponce de León del alumnado de ESO. % de promoción del 80% en el Padre Piquer del alumnado de ESO. 	<ul style="list-style-type: none"> % de promoción del 83,1% en el Ponce de León del alumnado de ESO. % de promoción del 78,3% en el Padre Piquer del alumnado de ESO.



Handwritten signature and initials.

ACTIVIDAD 3

A) Identificación

Denominación de la actividad	ESPACIOS PARA LA LECTURA
Tipo de actividad*	Propia
Identificación de la actividad por sectores	Cultura
Lugar desarrollo de la actividad	Madrid: Loranca y San Cristóbal de los Ángeles Ciudad Real: Tomelloso

* Indicar si se trata de una actividad propia o mercantil.

Descripción detallada de la actividad realizada

Los Espacios para la Lectura se ubican en:

- Espacio para la Lectura Loranca: Plaza de las Artes s/n (Fuenlabrada)
- Espacio para la lectura San Cristóbal de los Ángeles: C/ Rocafort 101 (Madrid)
- Espacio para la lectura Ciudad Real: Calle Santa Rosa, 1 (Tomelloso)

Los Espacios para la Lectura, con un fondo de unos 115.200 ejemplares, han atendido a 141.585 usuarios, quienes han asistido tanto a los servicios de biblioteca, como mediateca y talleres educativos.

Se han realizado talleres, actividades y proyectos dirigidos a favorecer una formación integral, a la ampliación del horizonte cultural y a conformar ciudadanía proactiva, sensible e inquieta hacia su entorno.

Continúa nuestra labor con los talleres específicos de fomento a la lectura para centros escolares, como las "Mañanas de Cuento", y de estimulación temprana para bebés.

En el espacio de ludoteca planificamos actividades que tengan en cuenta la curiosidad e intereses de los niños y niñas ofreciendo a la vez una respuesta adecuada a las diferentes motivaciones, necesidades, intereses, y estilo cognitivo de cada uno de los menores.

Se destaca también el "Teatro en inglés" con el que tratamos de fomentar las expresiones artísticas y expresivas de los más pequeños, unido a la importancia que los idiomas tienen hoy en día. O "MitoArte. Ocupando mi lugar", taller de acompañamiento psicológico y crecimiento personal a través de la expresión de emociones y la creación artística.

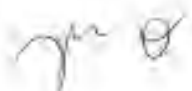
A través del refuerzo educativo en el "Estudio dirigido" ofrecemos apoyo escolar a menores y jóvenes escolarizados, reforzando los contenidos en los que los alumnos presenten mayores dificultades de aprendizaje y potenciando el aprendizaje de destrezas de pensamiento, comunicación, de investigación y de conocimiento personal y social.

Sin olvidarnos del público adolescente, hemos desarrollado "Teen Makers", proyecto de integración social con tecnologías dirigido a ellos.

Los adultos inmigrantes también avanzan en su integración a través de las clases de español ofertadas, así como el público adulto en general se introduce en la alfabetización digital con nuestros cursos de informática.

Una vez más se han desarrollado Campamentos Urbanos durante el período vacacional en verano y Navidad, donde se ha ofertado una actividad lúdica y educativa a menores de 6 a 12 años, para ofrecer una programación coherente y eficaz que permita conciliar la vida laboral y personal al mayor número de padres y madres posible.

Además, el centro "Casa San Cristóbal" actúa como motor dinamizador de acciones en red, involucrándose y participando en proyectos globales dentro del barrio.

La Fundación MonteMadrid en colaboración con Acción Contra el Hambre desarrolla en Casa San Cristóbal el proyecto "Vives Emplea San Cristóbal" de empleo diferente y transformador. En él, participantes desempleados buscan trabajo en red de manera colaborativa a la vez que mejoran su empleabilidad guiados por una coach que dirige al grupo. En 2016 un 55% de los participantes se incorporaron al mundo laboral.

También se han realizado eventos comunitarios tanto en el espacio recuperado de Autobarríos como en otros espacios de San Cristóbal de los Ángeles como el concierto "La Música nos salva", el "Festival de Autoedición de Villaverde" o "Arte Urbano".

Con las jornadas internacionales "Urban Platform" se pretende reflexionar sobre los retos y dificultades comunes en procesos participativos similares al Proyecto Autobarríos dentro del ámbito europeo y a la vez compartir saberes, experiencias y recursos.

Los Espacios para la Lectura cuentan con 268 puestos para adultos, 93 de niños, 100 para todos los públicos y 29 de acceso a internet, además de dos aulas de 20 puestos para actividades varias.

La actividad se ha realizado en los horarios siguientes:

- San Cristóbal de los Ángeles: de lunes a viernes de 9:00 a 21:00 h. y sábados de 10:00 a 14:00 h.
- Loranca: de lunes a viernes de 9:00 a 21:00 h.
- Tomelloso: los lunes de 10:00 a 14:00 h. y de 15:30 a 19:00 h.

En el caso de Loranca, hemos dejado de gestionar el centro a partir del 26 de octubre de 2016 debido a la finalización y no renovación del convenio que se tenía con el Ayuntamiento de Fuenlabrada.

La asistencia a los centros es libre y por inscripción directa en caso de actividades puntuales de apoyo escolar y animación. Sólo se selecciona a los usuarios por edades para poder tener grupos homogéneos que faciliten la motivación y el aprendizaje.

El servicio de las bibliotecas consta, no solo de atención y animación, sino de educación y formación de usuarios, además de apoyo a las familias.

B) Recursos humanos empleados en la actividad

Tipo	Número		Nº horas / año	
	Previsto	Realizado	Previsto	Realizado
Personal asalariado				
Personal con contrato de servicios	13	13	18.506	17.149
Personal voluntario	3	11	360	707

C) Beneficiarios o usuarios de la actividad

Tipo	Número	
	Previsto	Realizado
Personas físicas	150.000	141.585
Personas jurídicas	6	-

D) Recursos económicos empleados en la actividad

Gastos / Inversiones	Importe	
	Previsto	Realizado
Gastos por ayudas y otros	836	813
a) Ayudas monetarias	836	813
b) Ayudas no monetarias		
c) Gastos por colaboraciones y órganos de gobierno		
Variación de existencias de productos terminados y en curso de fabricación		
Aprovisionamientos		
Gastos de personal		
Otros gastos de explotación		
Amortización del Inmovilizado	81	232
Deterioro y resultado por enajenación de inmovilizado		
Gastos financieros		
Variaciones de valor razonable en instrumentos financieros		
Diferencias de cambio		
Deterioro y resultado por enajenaciones de instrumentos financieros		
Impuestos sobre beneficios		
Subtotal gastos	917	1.045
Adquisiciones de Inmovilizado (excepto Bienes Patrimonio Histórico)		
Adquisiciones Bienes Patrimonio Histórico		
Cancelación deuda no comercial		
Subtotal recursos		
TOTAL	917	1.045

(Importe en miles de €)

E) Objetivos e indicadores de la actividad

Objetivo	Indicador	Cuantificación	
		Previsto	Realizado
Incrementar el número de usuarios a las bibliotecas.	Porcentaje de incremento de usuarios con respecto a 2015.	10%	0% (1)
Incrementar el número de actividades culturales.	Porcentaje de incremento del número de actividades con respecto a 2015.	10%	0% (2)

(1) y (2) En ambos casos no se consiguen los objetivos debido a que se prescinde de los resultados de Loranca a partir del 26 de octubre

ACTIVIDAD 4**A) Identificación**

Denominación de la actividad	ESPACIOS PARA EL DEPORTE
Tipo de actividad*	Propia
Identificación de la actividad por sectores	Deporte y Ocio
Lugar desarrollo de la actividad	PABELLÓN POLIDEPORTIVO FUNDACIÓN MONTEMADRID (Alcalá de Henares)

* Indicar si se trata de una actividad propia o mercantil

Descripción detallada de la actividad realizada

Fundación Montemadrid es propietaria de un pabellón polideportivo en la ciudad de Alcalá de Henares, en la Avenida de Moco, Km, 0,700. Tiene un aforo de 4.500 localidades y está abierto todo el año, excepto algunos días en agosto.

En este momento, el mayor aprovechamiento de las instalaciones viene de la mano del Club Juventud Alcalá, que desarrolla en él la mayor parte de su actividad deportiva. En especial, resaltamos los talleres, entrenamientos y competición en los que participan personas con discapacidad, sobre todo intelectual, pero también física y sensorial. Principalmente se orientan hacia el baloncesto, pero también hacia el fútbol-sala, deporte de mantenimiento, predeporte, carrera, baloncesto en silla de ruedas, etc.

También mantiene una actividad sostenida en el Pabellón el Club de fútbol-sala Inter Movistar, que tiene allí una oficina para coordinar entrenamientos y competición del Equipo B, así como la Escuela Deportiva, a través de la cual se desarrollan campamentos de verano y otras actividades con una orientación social.

Al mismo tiempo, el Ayuntamiento y otras entidades deportivas de Alcalá de Henares solicitan a la Fundación el Pabellón para el desarrollo de eventos de distinta naturaleza, casi siempre relacionados con el fomento y la exhibición de deportes minoritarios. También se ha alquilado el espacio para algunas actividades como rodajes.

Por último, hay que destacar que el evento principal en torno al Pabellón Montemadrid es, sin duda, el Maratón Internacional de Alcalá de Henares. En torno al recinto tiene su salida y meta, así como los principales servicios de la carrera. En 2016 se ha celebrado la primera edición con una participación de 1.500 corredores.

Se estima una participación de en torno a 9.000 usuarios en las actividades que se llevan a cabo en esta instalación deportiva.

B) Recursos humanos empleados en la actividad

Tipo	Número		Nº horas / año	
	Previsto	Realizado	Previsto	Realizado
Personal asalariado				
Personal con contrato de servicios	1	1	1.680	1.680
Personal voluntario				

C) Beneficiarios o usuarios de la actividad

Tipo	Número	
	Previsto	Realizado
Personas físicas	750	9.400
Personas jurídicas	3	4

D) Recursos económicos empleados en la actividad

Gastos / Inversiones	Importe	
	Previsto	Realizado
Gastos por ayudas y otros	181	257
a) Ayudas monetarias	181	257
b) Ayudas no monetarias		
c) Gastos por colaboraciones y órganos de gobierno		
Variación de existencias de productos terminados y en curso de fabricación		
Aprovisionamientos		
Gastos de personal		
Otros gastos de explotación		
Amortización del Inmovilizado	72	72
Deterioro y resultado por enajenación de inmovilizado		
Gastos financieros		
Variaciones de valor razonable en instrumentos financieros		
Diferencias de cambio		
Deterioro y resultado por enajenaciones de instrumentos financieros		
Impuestos sobre beneficios		
Subtotal gastos	253	329
Adquisiciones de Inmovilizado (excepto Bienes Patrimonio Histórico)		
Adquisiciones Bienes Patrimonio Histórico		
Cancelación deuda no comercial		
Subtotal recursos		
TOTAL	253	329

(Importe en miles de €)

E) Objetivos e indicadores de la actividad

Objetivo	Indicador	Cuantificación	
		Previsto	Realizado
Fomento y apoyo al deporte de personas con discapacidad y deporte como herramienta de inclusión social	<ul style="list-style-type: none"> Registro de actividad deportiva para personas con discapacidad intelectual. Registro de actividad deportiva (baloncesto en silla de ruedas) de personas con discapacidad motora, según Memoria anual del Club Juventud Alcalá. Registro de actividad social y deportiva de niños y jóvenes en situación de riesgo en el programa "Deporte para todos", según Memoria anual del Club Juventud Alcalá. 	<ul style="list-style-type: none"> Actividad deportiva sostenida para 50 personas con discapacidad intelectual. Actividad deportiva sostenida de un equipo de baloncesto en silla de ruedas. Actividad sociodeportiva sostenida con al menos un total de 30 niños y jóvenes en riesgo de exclusión. 	<ul style="list-style-type: none"> Actividad deportiva sostenida para 80 personas con discapacidad intelectual. Actividad deportiva sostenida de un equipo de baloncesto en silla de ruedas. Actividad sociodeportiva sostenida para 100 niños y jóvenes en riesgo de exclusión.
Reconversión del Pabellón en un espacio sostenible	<ul style="list-style-type: none"> Alquiler del Pabellón para actividades deportivas, culturales, espectáculos, etc. Realización de actividades propias o en colaboración que aporten fondos. 	<ul style="list-style-type: none"> 10 alquileres anuales. 2 actividades o eventos propios o en colaboración. 	<ul style="list-style-type: none"> 1 alquiler (1) 1 evento propio (maratón)

(1) No se ha conseguido este objetivo porque hemos encontrado dificultades por el momento insalvables que tienen que ver con las restricciones de uso en tanto no se acometan inversiones en seguridad y evacuación necesarias para poder realizar otras actividades que no sean las deportivas.




ACTIVIDAD 5**A) Identificación**

Denominación de la actividad	ESPACIOS PARA MAYORES
Tipo de actividad*	Propia
Identificación de la actividad por sectores	Acción Social
Lugar desarrollo de la actividad	Madrid: Conde de Elda y San Cristóbal de los Ángeles

* Indicar si se trata de una actividad propia o mercantil

Descripción detallada de la actividad realizada

Los Espacios para Mayores se localizan en:

- Espacios para Mayores Conde de Elda: C/ Ponferrada 114-116 (Madrid)
- Espacios para Mayores San Cristóbal de los Ángeles: C/ Rocafort 101 (Madrid)

Los Espacios para Mayores son centros promotores del envejecimiento activo, social y saludable.

De los 3.136 socios existentes, algunos han desarrollado trabajos voluntarios impulsando la participación ciudadana y la mejora de los intercambios culturales. Clases de pintura, costura, marquetería, manualidades, baile de salón, sevillanas, ajedrez, gimnasia y memoria son un claro ejemplo de la vida de los centros. La inclusión de las nuevas tecnologías desde hace años, hace que los mayores utilicen las herramientas informáticas cada vez con más asiduidad.

Estos centros son un motor de actividades formativas, socioculturales y artísticas, reconociendo la aportación de los mayores a la sociedad, fomentando nuevas habilidades y buscando la prevención de la dependencia.

En 2016 se han realizado un total de 433 actividades programadas, con una asistencia de más de 61.000 personas que acuden al centro a lo largo de todo el año.

En 2016 han prestado servicio durante todo el año, excepto en el mes de agosto que permanecen cerrados, en horario de 10:00 a 13:30 y de 16:30 a 20:00 incluidos los sábados por la mañana.

Ambos están situados en barrios muy debilitados socialmente, de manera destacada el de San Cristóbal de los Ángeles, y cuentan con un aforo de 190 este último y 230 personas el de Conde de Elda, también poseen cafetería y accesos adecuados para ellos como los ascensores.

Cualquier persona de cierta edad podrá disfrutar de nuestras instalaciones y actividades, así como de un carnet gratuito.

B) Recursos humanos empleados en la actividad

Tipo	Número		Nº horas / año	
	Previsto	Realizado	Previsto	Realizado
Personal asalariado				
Personal con contrato de servicios	5	5	6.255	6.255
Personal voluntario	18	21	648	866




C) Beneficiarios o usuarios de la actividad

Tipo	Número	
	Previsto	Realizado
Personas físicas	3.200	3.136
Personas jurídicas	-	-

D) Recursos económicos empleados en la actividad

Gastos / Inversiones	Importe	
	Previsto	Realizado
Gastos por ayudas y otros	426	401
a) Ayudas monetarias	426	401
b) Ayudas no monetarias		
c) Gastos por colaboraciones y órganos de gobierno		
Variación de existencias de productos terminados y en curso de fabricación		
Aprovisionamientos		
Gastos de personal		
Otros gastos de explotación		
Amortización del Inmovilizado	53	197
Deterioro y resultado por enajenación de inmovilizado		
Gastos financieros		
Variaciones de valor razonable en instrumentos financieros		
Diferencias de cambio		
Deterioro y resultado por enajenaciones de instrumentos financieros		
Impuestos sobre beneficios		
Subtotal gastos	479	598
Adquisiciones de Inmovilizado (excepto Bienes Patrimonio Histórico)		
Adquisiciones Bienes Patrimonio Histórico		
Cancelación deuda no comercial		
Subtotal recursos		
TOTAL	479	598

(Importe en miles de €)

E) Objetivos e indicadores de la actividad

Objetivo	Indicador	Cuantificación	
		Previsto	Realizado
Impulsar al envejecimiento activo.	Porcentaje de incremento del número de usuarios a las actividades organizadas con respecto a 2015.	10%	8,7%
Acercar a los mayores a las nuevas tecnologías.	Porcentaje de incremento del número de cursos sobre el uso de herramientas informáticas.	10%	0% (1)

(1) Por motivos presupuestarios no se ha incrementado la oferta formativa en esta materia.

ACTIVIDAD 6

A) Identificación

Denominación de la actividad	CENTRO ESPECIAL DE EMPLEO Y CENTRO OCUPACIONAL.
Tipo de actividad*	Propia
Identificación de la actividad por sectores	Educación, Acción Social y Empleo
Lugar desarrollo de la actividad	Madrid

* Indicar si se trata de una actividad propia o mercantil

Descripción detallada de la actividad realizada

El Centro Especial de Empleo (CEE) y el Centro Ocupacional (CO) Ponce de León, integrados en el Centro Ponce de León (comparten instalaciones con el Centro Educativo), se encuentran en la Calle Eduardo Barreiros 6 de Madrid.

El CO tiene 75 plazas autorizadas y 54 ocupadas a cierre del ejercicio 2016. Los usuarios del CO son propuestos por la Comunidad de Madrid y, si hay plazas disponibles, el centro puede admitir usuarios en modalidad privada. El requisito es que tengan entre 18 y 65 años y tengan una discapacidad intelectual (no siendo gravemente afectados). El equipo profesional del CO realiza una valoración del candidato, manteniendo entrevistas tanto con él como con sus padres o tutores, para emitir un informe previo a la admisión.

En el CO los usuarios reciben una formación en la que realizan programas que les dotan de habilidades sociales y profesionales, procurándoles el crecimiento personal y social, a fin de conseguir el máximo desarrollo de sus capacidades personales, laborales y posibilidades de integración social. Los servicios que presta son: atención psicológica, atención social, fisioterapia, talleres ocupacionales, preparación laboral, comedor (desayuno y almuerzo) y transporte.

Todos los servicios que presta el CO son gratuitos para el usuario, al tratarse de plazas concertadas con la Comunidad de Madrid.

Los usuarios del CO tienen desde 2016 una actividad complementaria que es la de apoyo al mantenimiento de los huertos urbanos que se han implantado en los terrenos del centro, dando una extensión a las tareas de jardinería que ya venían desempeñando en el vivero.

El CO tiene código de autorización administrativa C3246. El CEE tiene asignado el código CM/111 por la Administración.

El CEE es una empresa ordinaria protegida que se dedica a las artes gráficas y que emplea a 6 personas, 5 de ellas con discapacidad.

El CEE solamente cierra en el mes de agosto. El horario es de 8:00 a 17:00 horas (con una hora para comer) salvo en julio que es de 8:00 a 14:00 horas. El CO presta sus servicios de 9:30h a 16:30h, 247 días al año.

El CEE se encuentra subvencionado por la Seguridad Social en el 100% de la cuota empresarial para los empleados discapacitados y en el 50% del salario mínimo interprofesional en concepto de Subvención del Coste Salarial por la Consejería Economía, Empleo y Hacienda. Su objetivo es facilitar la ocupación laboral a sus empleados al tiempo que les forma profesionalmente pretendiendo les sirva de plataforma, una vez alcancen su capacitación y cualificación, para su integración en la empresa ordinaria. Las personas con discapacidad que trabajan en el CEE lo hacen con contrato laboral (no tienen la consideración de usuarios sino de trabajadores).

El 21 de abril de 2016 se han inaugurado los Huertos Montemadrid en el Centro Ponce de León. En una superficie aproximada de 3.000 metros cuadrados, hay 120 huertos para cultivo ecológico que se alquilan a particulares, instituciones, asociaciones y centros educativos.

B) Recursos humanos empleados en la actividad

Tipo	Número		Nº horas / año	
	Previsto	Realizado	Previsto	Realizado
Personal asalariado				
Personal con contrato de servicios	17	19	29.153	32.167
Personal voluntario				

C) Beneficiarios o usuarios de la actividad

Tipo	Número	
	Previsto	Realizado
Personas físicas	59	59
Personas jurídicas		

D) Recursos económicos empleados en la actividad

Gastos / Inversiones	Importe	
	Previsto	Realizado
Gastos por ayudas y otros	179	220
a) Ayudas monetarias	179	220
b) Ayudas no monetarias		
c) Gastos por colaboraciones y órganos de gobierno		
Variación de existencias de productos terminados y en curso de fabricación		
Aprovisionamientos		
Gastos de personal		
Otros gastos de explotación		
Amortización del Inmovilizado		
Deterioro y resultado por enajenación de inmovilizado		
Gastos financieros		
Variaciones de valor razonable en instrumentos financieros		
Diferencias de cambio		
Deterioro y resultado por enajenaciones de instrumentos financieros		
Impuestos sobre beneficios		
Subtotal gastos	179	220
Adquisiciones de Inmovilizado (excepto Bienes Patrimonio Histórico)		
Adquisiciones Bienes Patrimonio Histórico		
Cancelación deuda no comercial		
Subtotal recursos		
TOTAL	179	220

(Importe en miles de €)

E) Objetivos e indicadores de la actividad

Objetivo	Indicador	Cuantificación	
		Previsto	Realizado
<ul style="list-style-type: none"> Satisfacción de los usuarios del CO 	<ul style="list-style-type: none"> Encuestas de calidad por los usuarios (o familiares) Incremento de plazas 	<ul style="list-style-type: none"> 70% de satisfacción global con el servicio 2 nuevas plazas 	<ul style="list-style-type: none"> 96% de satisfacción global con el servicio 0 nuevas plazas
<ul style="list-style-type: none"> Aumentar la actividad principal del CEE (artes gráficas) Diversificar la actividad del CEE mediante la puesta en funcionamiento de huertos urbanos 	<ul style="list-style-type: none"> Incremento de la facturación de la imprenta Número de parcelas de huertos urbanos 	<ul style="list-style-type: none"> Incremento de un 5% respecto a 2015 50 parcelas de huertos urbanos 	<ul style="list-style-type: none"> Disminución de un 22% respecto a 2015 (1) 30 parcelas de huertos urbanos a día 31/12/16 (2)

- (1) A pesar de los esfuerzos, sigue la tendencia a la disminución del negocio en el sector de la de imprenta.
- (2) Aunque en este capítulo la tendencia es al crecimiento, sin embargo, el ritmo ha ido más lento de lo esperado.

ACTIVIDAD 7

A) Identificación

Denominación de la actividad	LA CASA ENCENDIDA (LCE)
Tipo de actividad*	Propia
Identificación de la actividad por sectores	Cultura, Acción Social, Educación, Medio Ambiente
Lugar desarrollo de la actividad	Madrid: Ronda de Valencia nº2

* Indicar si se trata de una actividad propia o mercantil

Descripción detallada de la actividad realizada

La Casa Encendida es un centro social y cultural con una programación concebida desde un punto de vista dinámico e innovador concentrando sus actividades en cuatro áreas principales: Cultura, Solidaridad, Medio Ambiente y Educación. La colaboración entre dichas áreas se aborda desde una perspectiva multidisciplinar dirigida a un amplio público. A lo largo del 2016, LCE ha realizado 1.314 actividades y ha recibido a 801.250 visitantes, afianzándose como uno de los referentes de vanguardia de la cultura contemporánea en nuestro país.

La Casa Encendida se ha consolidado como uno de los centros de formación no reglada más importantes de Madrid con una amplia oferta de cursos y talleres. Las temáticas se disponen desde diferentes perfiles y disciplinas, de tal forma que contamos con una gran variedad de talleres: artes plásticas, audiovisuales, escénicas, música, literatura, contextos internacionales, urbanismo y arquitectura, sostenibilidad, jardinería y huerto, reciclaje, intervención social, voluntariado, discapacidad, formadores, empleo y coaching, salidas, para niños y jóvenes, laboratorios, informática e idiomas. El programa didáctico va dirigido a diferentes franjas de edad, desde los más pequeños hasta los más mayores, teniendo en cuenta las necesidades específicas de nuestro público, un espacio cultural accesible para discapacitados (discapacidad física, psíquica o sensorial), y orientando los esfuerzos a apoyar a las personas e instituciones que trabajan con colectivos desfavorecidos. También ha ofrecido toda una programación dirigida íntegramente al público escolar, abarcando todos los ciclos desde infantil a Bachillerato. En 2016, se han programado en nuestras aulas 632 cursos y talleres a los que han asistido 22.167 personas.

El principal objetivo de La Casa Encendida es el estudio de la cultura contemporánea, modificando el concepto de espacio cultural y transformándolo en un lugar, abierto y accesible para todos, en el que convergen distintos intereses de la actualidad y que se enriquecen con una contaminación mutua.

Un espacio donde poder visitar exposiciones, propuestas de vanguardia que ayudan a entender mejor el contexto actual o muestras dedicadas a artistas históricos cuya radicalidad marca la creación contemporánea. Las exposiciones tienen como fin aproximar el arte contemporáneo a la mayor diversidad de públicos poniendo un especial interés en el desarrollo de formatos novedosos y en la creación de estrategias de mediación para que el arte cumpla su función de estímulo intelectual en la sociedad y en la cultura contemporánea a través de una mirada abierta y desprejuiciada. Este año se han realizado un total de 62 actividades en torno a las 8 exposiciones programadas que han acogido a 241.018 visitantes.

Las artes escénicas, presentes a través del teatro, la danza y la performance, apuestan por un programa transdisciplinar donde los procesos de creación y los nuevos formatos escénicos son protagonistas. Además, todos los fines de semana los niños y adolescentes son los protagonistas con una extensa oferta especialmente pensada para ellos y para disfrutar En Familia. En total han participado 11.515 personas en las 111 actividades ofrecidas. La programación de música, con un total de 45 conciertos y con 15.275 usuarios, apuesta por las propuestas más arriesgadas y emergentes.

La programación audiovisual ofrece un panorama plural y heterodoxo de las diferentes tendencias del medio a través de 168 sesiones que han disfrutado un total de 10.380 espectadores.

Simultáneamente a la programación cultural, el centro genera espacios de debate y reflexión sobre temas que actualmente preocupan a la ciudadanía. A través de la participación en conferencias y mesas redondas de los expertos en problemáticas sociales, medio ambientales, educativas y culturales, abordar la actualidad desde todos sus ángulos. En total se han programado 164 encuentros con 17.681 participantes.

En La Casa Encendida siempre se ha querido generar nuevas líneas de pensamiento, propiciando encuentros de los que surjan nuevos modelos, ayudando a crear y fundamentar nuevos escenarios de actuación, para ello nos hemos valido de multitud de convocatorias a lo largo de nuestra historia, donde el público ha podido ofrecernos sus ideas y obras, creando una plataforma de apoyo y difusión del trabajo de nuevos creadores a través de convocatorias abiertas, como Artistas en Residencia o Lab Marmita.

Uno de los principales objetivos del centro es el de generar la integración social y favorecer la calidad de vida de los colectivos excluidos de la sociedad. Para ello, apoya y colabora con organizaciones del Tercer Sector, y trabaja para construir una ciudadanía participativa con un mayor acceso a la cultura y a la educación.

LCE cuenta, además, con un amplio centro de recursos a disposición de los usuarios: Biblioteca, Biblioteca joven, Hemeroteca, Mediateca, que acogieron a 147.089 usuarios, así como los laboratorios de postproducción audiovisual, radio, fotografía y creación digital.

El centro dispone también de una cafetería, gestionada por un tercero que dispone del espacio en arrendamiento, una tienda solidaria cuyo espacio se ha cedido a la ONG Solidaridad Internacional y ha dado continuidad al Punto de Información del Voluntariado, fruto de un convenio entre la Comunidad de Madrid y la Fundación Montemadrid, que presta sus servicios todas las tardes e imparte formación para futuros voluntarios.

El centro permaneció abierto todo el año en horario de 10:00 a 22:00 h., excepto los lunes, los festivos, del 18 al 25 de enero y los días 24 y 31 de diciembre.

La entrada al centro es libre y el acceso a las actividades se rige por:
Cursos y talleres:

- Con reserva directa. La inscripción se hace por orden de llegada y la plaza se reserva dentro del periodo establecido para el pago.
- Con selección previa.
- Se requiere una documentación especial: curriculum, carta de motivación o documentación que acredite la pertenencia al grupo al que va dirigido el curso o taller. Cualquier otro documento se indica de manera específica.
- Se realiza una selección entre todos los alumnos que lo hayan solicitado dentro del plazo establecido.
- La lista de admitidos se publica diez días antes del comienzo del curso/taller, disponiendo de cinco días para realizar el pago. El alumno es el único responsable de informarse vía online o telefónicamente de su admisión en el taller.

La solicitud y la entrega de la documentación se puede realizar desde el mismo momento de la publicación de Cursos & Talleres, ya sea a través de reservas on line en lacasaencendida.es o de manera presencial en el Punto de Información hasta quince días antes del comienzo del curso/taller.

En caso de no realizar el pago en el periodo indicado, la plaza se queda automáticamente disponible para otras personas que lo hayan solicitado.

La venta de entradas para espectáculos se podían adquirir desde tres días antes de cada evento en lacasaencendida.ticketea.com, en el teléfono 902 044 226 y en La Casa Encendida de 10:00 a 15:00 h. y de 17:00 a 21:45 h.

El régimen económico en que se prestaron los distintos servicios fue gratuito o mediante el pago de una cuota subvencionada, en concreto:

- Gratuito para el acceso al centro, a las Exposiciones, biblioteca, mediateca, hemeroteca, conferencias y a las actividades de encuentro con autores hasta completar aforo.

- Entradas para espectáculos:
 - o Audiovisuales: 3€
 - o Escénicas: 5€, con alguna excepción de 10€
 - o Conciertos: 5€, con alguna excepción de 10€
 - o Para niños: 3€
- Los precios de los cursos y talleres son diferentes en función de la duración y el contenido de los mismos y oscilan entre los 2€ para niños con duración de una hora y los 250€ de imagen y sonido con duración de 36 horas.
- Asesoramiento y uso de los laboratorios y materiales:
 - o Fotografía: 4€ el uso durante 4 horas, 2€ el revelado y 15€ el bono de revelado de 10+1 películas.
 - o Multimedia: 4€ el uso durante 4 horas.
 - o Radio: 10€ la sesión de 4 horas.

LCE en su compromiso de realizar mejoras en la gestión de los recursos naturales utilizados en todas sus actividades, continuó con su implicación en la mejora continua y en la prevención de la contaminación mediante el mantenimiento de un sistema de gestión ambiental que garantiza el cumplimiento de la legislación vigente a nivel comunitario, nacional, autonómico y local. LCE cuenta con el certificado AENOR ISO 14001.

Igualmente, LCE continuó con el compromiso de lograr la Accesibilidad Universal en todos los ámbitos posibles de su actividad. Para ello, mantiene un Sistema de Gestión de la Accesibilidad Universal que permite avanzar y mejorar de forma continua en el ámbito de la accesibilidad, contando con el certificado AENOR UNE-170001-2.

B) Recursos humanos empleados en la actividad

Tipo	Número		Nº horas / año	
	Previsto	Realizado	Previsto	Realizado
Personal asalariado				
Personal con contrato de servicios	40	40	66.928	66.928
Personal voluntario	14	6	1.980	1.288

C) Beneficiarios o usuarios de la actividad

Tipo	Número	
	Previsto	Realizado
Personas físicas	750.000	801.250
Personas jurídicas	-	-

D) Recursos económicos empleados en la actividad

Gastos / Inversiones	Importe	
	Previsto	Realizado
Gastos por ayudas y otros	7.036	6.780
a) Ayudas monetarias	7.036	6.780
b) Ayudas no monetarias		
c) Gastos por colaboraciones y órganos de gobierno		
Variación de existencias de productos terminados y en curso de fabricación		
Aprovisionamientos		
Gastos de personal		
Otros gastos de explotación		
Amortización del Inmovilizado	480	503
Deterioro y resultado por enajenación de inmovilizado		
Gastos financieros		
Variaciones de valor razonable en instrumentos financieros		
Diferencias de cambio		
Deterioro y resultado por enajenaciones de instrumentos financieros		
Impuestos sobre beneficios		
Subtotal gastos	7.516	7.283
Adquisiciones de Inmovilizado (excepto Bienes Patrimonio Histórico)		
Adquisiciones Bienes Patrimonio Histórico		
Cancelación deuda no comercial		
Subtotal recursos		
TOTAL	7.516	7.283

(Importe en miles de €)




Descripción detallada de la actividad realizada

El Área de Programas Sociales de Fundación Montemadrid trabaja por llevar la igualdad de oportunidades a aquellos que lo tienen más difícil, por conseguir una sociedad más solidaria y más justa para todos. Por ello, promueve y apoya acciones dirigidas a reducir las situaciones de desigualdad, a eliminar barreras que dificultan que todas las personas, sin importar su condición, puedan ejercer de un modo efectivo sus derechos y participar activamente en la sociedad, así como, aquellas acciones que impulsen la participación del voluntariado.

En el año 2016 las actuaciones se centraron en tres programas:

1.- Convocatoria 2016 de Acción Social

Con esta convocatoria, dotada con un millón de euros, y que se realiza en colaboración con Bankia, se han impulsado iniciativas de entidades sociales sin ánimo de lucro, que tengan como objetivo la atención y el desarrollo integral de las personas más vulnerables de la sociedad, apoyando el empleo como el pilar básico de una integración social real. Su razón de ser es favorecer la igualdad de oportunidades, para que todas las personas, cada una con sus capacidades y su historia de vida, puedan ser protagonistas de su futuro.

De los 78 proyectos seleccionados, el 85,9% son de entidades de la Comunidad de Madrid y el 14,1 de Castilla la Mancha. Por tipologías e importes, el 59,40% se dirige a la atención a las situaciones de riesgo, dificultad social o dependencia, el 38,55% al acceso al empleo, y el 2,05% al voluntariado. Se beneficiaron 70.592 personas. El 50% de los proyectos se dirigen a personas con discapacidad física, intelectual o sensorial, el 29,49% atienden a personas en situación de dificultad o riesgo social, el 14,10% son de atención a niños y jóvenes, el 3,85% se dirige a personas con alguna patología neurodegenerativa como el parkinson o el alzhéimer, y finalmente, el 2,56% de los proyectos tiene como beneficiarios a los mayores.

2.- Otros Programas Sociales

Además de la convocatoria, la Fundación Montemadrid, ha llevado a cabo otros programas sociales, propios o en colaboración, con entidades públicas o privadas. Entre las actividades realizadas en 2016 podemos señalar:

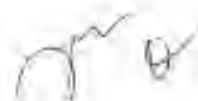
2.1. Fomento del empleo y autoempleo. A través de formación o herramientas financieras, como el proyecto "Despega San Cristóbal", o el Fondo de Microfinanzas Montemadrid. El objetivo es facilitar el acceso al mundo profesional de personas en riesgo de exclusión a través de la mejora de la empleabilidad, generando las condiciones necesarias para el desarrollo de su talento e iniciativa mediante la adquisición de las habilidades sociales y competencias básicas para el empleo, o la adquisición de competencias emprendedoras. También, se pretende dar acceso a la financiación, mediante la concesión de microcréditos, para la puesta en marcha de una iniciativa emprendedora.

Como complemento al programa de microfinanzas, la Fundación Montemadrid forma parte de la European Microfinance Network – EMN (Red Europea de Microfinanzas- REM), y de la Asociación Española de Microfinanzas.

2.2. Mejora de la calidad en la gestión de las entidades no lucrativas. Durante este año se ha desarrollado una herramienta de trabajo recogiendo la metodología de GEAccounting en paralelo al desarrollo de un estudio del caso centrado en el Centro Especial de Empleo Ponce de León. Se estima que los resultados de este trabajo estén disponibles en 2017.

Se acogió en la sede de la Fundación, como socios de GEAccounting, la IV Research Conference sobre monetización del valor social, en la que participaron representantes del mundo académico, de las entidades sociales y de las principales consultoras especializadas.

2.3. Voluntariado Montemadrid. El programa de voluntariado de la Fundación Montemadrid tiene como objetivos establecer una atención directa con los ciudadanos a través de un Punto de Información de Voluntariado, el desarrollo de un servicio de voluntariado propio, la formación y la sensibilización sobre el voluntariado y fortalecimiento de las redes de acción voluntaria existentes.



El Punto de Información de Voluntariado, ubicado en La Casa Encendida, pretende servir de punto de encuentro para todas aquellas personas interesadas en realizar acciones de voluntariado; así como para las fundaciones, asociaciones y organizaciones sin ánimo de lucro que busquen incorporar en su equipo personas voluntarias.

2.4. Apoyo socioeducativo a menores en riesgo. Se concentra principalmente en el centro Ponce de León. En colaboración con la Fundación Secretariado Gitano, seguimos con el Aula Promociona Montemadrid. El programa consiste en crear espacios de apoyo y refuerzo escolar, así como de adquisición de habilidades para el aprendizaje y de hábitos, ritmos y normas que faciliten la adaptación escolar de los menores así como su continuidad y permanencia en el sistema educativo.

2.5. Fondo de Emergencia Montemadrid, en colaboración con Bomberos Unidos sin Fronteras, destinado a asegurar la infraestructura adecuada, la adquisición de material específico para su Grupo de Intervención ante Catástrofes (G.I.C.), con el objetivo de dar una respuesta inmediata ante catástrofes naturales en tareas de rescate y salvamento de los supervivientes, de atención prehospitalaria de emergencia a las víctimas y de potabilización y suministro de agua allí donde se ha visto contaminada o el suministro interrumpido, además de colaborar en la habilitación de campamentos de refugio para los afectados y desplazados, atendiendo a las poblaciones afectadas hasta que puedan afrontar por sí solas los efectos desencadenados (situación de post emergencia).

En abril de 2016, BUSF y su Red Iberoamericana conformó un grupo de intervención para rescate y asistencia médica a los afectados del terremoto de Ecuador. En octubre de 2016, también intervinieron en Haití tras el paso del huracán Mathew, desplazando equipamiento de intervención, material médico, un amplio contingente en medios de primera necesidad para la población en emergencia y plantas potabilizadora de agua.

En torno a este programa de colaboración, se canalizan también diferentes acciones de promoción del voluntariado y de sensibilización en centros escolares de la Comunidad.

2.6.- Revitalización del barrio de San Cristóbal de los Angeles, con la colaboración de la asociación Educación, Cultura y Solidaridad, partiendo de Casa San Cristóbal, centro sociocultural de la Fundación Montemadrid.

2.7.- Apoyo a personas mayores. La tendencia demográfica es de un progresivo envejecimiento poblacional. Pero quizás el rasgo más característico de este envejecimiento es que cada vez más personas llegan a esa edad en mejores condiciones físicas y mentales. Nos encontramos con un importantísimo grupo de población con ganas y aptitudes para seguir disfrutando de una vida plenamente activa. Por ello, con el fin de promocionar el envejecimiento activo, de fomentar la participación, las relaciones personales, la cultura y la expresión artística, y de esta forma mejorar la calidad de vida de las personas mayores, se ha llevado a cabo en colaboración con el Ayuntamiento de Madrid el V Certamen de Teatro "Mayores a Escena". En esta V Edición, han participado 277 personas, 165 actrices y 112 actores amateur, mayores de 65 años, socios de 21 Centros Municipales de Mayores.

También, se han ofrecido apoyo a través de la cesión de instalaciones a la Asociación Cultural de Mayores Madrid Centro (ACUMACE), y a la Asociación Cultural de Mayores de Fuenlabrada (ACUMAFU), dos entidades que gestionan sendos espacios de mayores cedidos por la Fundación.

3.- Proyectos Europeos

En el año 2016 se ha trabajado en la búsqueda y formulación de proyectos para su presentación a convocatorias de fondos europeos de gestión directa y otras convocatorias de ayudas o licitaciones que puedan apoyar las actividades propias de la Fundación, explorando al mismo tiempo nuevas oportunidades de trabajo en red.

Se ha dado apoyo para la presentación del proyecto presentado dentro de la convocatoria de Erasmus+ K102 de movilidad de grado medio, que ha sido seleccionado. Además se han presentado 2 proyectos a la convocatoria de Europa Creativa, que se encuentran pendientes de resolver.



B) Recursos humanos empleados en la actividad

Tipo	Número		Nº horas / año	
	Previsto	Realizado	Previsto	Realizado
Personal asalariado				
Personal con contrato de servicios	0,16	2	265	1.137
Personal voluntario				

C) Beneficiarios o usuarios de la actividad

Tipo	Número	
	Previsto	Realizado
Personas físicas	10.000	80.506
Personas jurídicas	320	325

D) Recursos económicos empleados en la actividad

Gastos / Inversiones	Importe	
	Previsto	Realizado
Gastos por ayudas y otros	1.220	1.181
a) Ayudas monetarias	1.220	1.181
b) Ayudas no monetarias		
c) Gastos por colaboraciones y órganos de gobierno		
Variación de existencias de productos terminados y en curso de fabricación		
Aprovisionamientos		
Gastos de personal		
Otros gastos de explotación		
Amortización del Inmovilizado		
Deterioro y resultado por enajenación de inmovilizado		
Gastos financieros		
Variaciones de valor razonable en instrumentos financieros		
Diferencias de cambio		
Deterioro y resultado por enajenaciones de instrumentos financieros		
Impuestos sobre beneficios		
Subtotal gastos	1.220	1.181
Adquisiciones de Inmovilizado (excepto Bienes Patrimonio Histórico)		
Adquisiciones Bienes Patrimonio Histórico		
Cancelación deuda no comercial		
Subtotal recursos		
TOTAL	1.220	1.181

(Importe en miles de €)

E) Objetivos e indicadores de la actividad

Objetivo	Indicador	Cuantificación	
		Previsto	Realizado
Mejorar el apoyo a entidades a través de actividades/proyectos sociales que fomenten la integración social y laboral de todas las personas, la igualdad de oportunidades, la promoción del voluntariado y la accesibilidad universal.	Nº de actividades/ proyectos realizadas por la fundación.	70 entidades en convocatoria.	78 entidades en convocatoria.
Optimizar la utilización de los recursos asignados a las actividades/proyectos en colaboración.	Seguimientos	100% de las actividades/proyectos	100%
	Presupuesto Ejecutado	No superar el 5% de renuncias	2%
	Planes de sensibilización	Cumplimiento del 90%	95%
Ampliar la financiación externa para proyectos propios y en colaboración.	Número de proyectos presentados.	10 proyectos presentados.	15 proyectos presentados.
	Número de proyectos concedidos.	3 proyectos concedidos.	2 proyectos concedidos y 2 pendientes de resolución.




ACTIVIDAD 9

A) Identificación

Denominación de la actividad	BECAS PARA ESTUDIANTES DE FORMACIÓN PROFESIONAL
Tipo de actividad*	Propia
Identificación de la actividad por sectores	Educación
Lugar desarrollo de la actividad	Cualquier país de la Unión Europea

* Indicar si se trata de una actividad propia o mercantil

Descripción detallada de la actividad realizada

En el año 2016 la Fundación ha continuado con su programa de becas de Formación Profesional. Estas becas se conceden a estudiantes de la Comunidad de Madrid que estén realizando un ciclo formativo de Formación Profesional y quieran realizar un programa de prácticas laborales sin remunerar en empresas europeas. El objetivo final es que mejoren en competencias que contribuyan a un mejor acceso al mercado laboral.

Por un lado, se resolvió la 19ª edición de Eurobecas FP en sus dos modalidades con un total de 120 becas: 20 de ellas para realizar prácticas 9 semanas de prácticas en Dublín en verano y a la que tienen acceso tanto estudiantes como titulados de Grado Medio y Superior, 9 semanas de prácticas laborales en Dublín, con alojamiento en familia de acogida. Y 100 adicionales exclusivamente para estudiantes de ciclos formativos de Grado Superior que ya son beneficiarios de una beca Erasmus para hacer sus prácticas formativas obligatorias en Europa, y a los que Fundación les otorga una dotación económica complementaria de 500 euros.

Por otro, en 2016 se otorgaron las primeras becas cofinanciadas con fondos europeos gracias a la subvención concedida por la Agencia Nacional Erasmus en España a la Fundación (Convocatoria Erasmus+2015) por su proyecto "De Madrid a Irlanda, Erasmus+ FP".

En total 31 estudiantes de ciclos formativos de grado medio de siete centros educativos madrileños (cinco públicos y dos concertados de la Fundación como son Padre Piquer y Ponce de León) obtuvieron una beca completa (viaje, estancia, seguros, seguimiento) para realizar sus prácticas obligatorias en empresas de Dublín en la primavera de 2016. La Fundación gestiona íntegramente estas becas desde comienzo a fin, además de financiar los gastos no cubiertos por la subvención europea.

B) Recursos humanos empleados en la actividad

Tipo	Número		Nº horas / año	
	Previsto	Realizado	Previsto	Realizado
Personal asalariado				
Personal con contrato de servicios	0,12	0,12	201	201
Personal voluntario				

C) Beneficiarios o usuarios de la actividad

Tipo	Número	
	Previsto	Realizado
Personas físicas	150	131
Personas jurídicas		

D) Recursos económicos empleados en la actividad

Gastos / Inversiones	Importe	
	Previsto	Realizado
Gastos por ayudas y otros	148	176
a) Ayudas monetarias	148	176
b) Ayudas no monetarias		
c) Gastos por colaboraciones y órganos de gobierno		
Variación de existencias de productos terminados y en curso de fabricación		
Aprovisionamientos		
Gastos de personal		
Otros gastos de explotación		
Amortización del Inmovilizado		
Deterioro y resultado por enajenación de inmovilizado		
Gastos financieros		
Variaciones de valor razonable en instrumentos financieros		
Diferencias de cambio		
Deterioro y resultado por enajenaciones de instrumentos financieros		
Impuestos sobre beneficios		
Subtotal gastos	148	176
Adquisiciones de Inmovilizado (excepto Bienes Patrimonio Histórico)		
Adquisiciones Bienes Patrimonio Histórico		
Cancelación deuda no comercial		
Subtotal recursos		
TOTAL	148	176

(Importe en miles de €)

E) Objetivos e indicadores de la actividad

Objetivo	Indicador	Cuantificación	
		Previsto	Realizado
Satisfacción global de los beneficiarios	Encuestas de calidad	80% de satisfacción global	- Erasmus+ 2015: 6,83 sobre 10 (68,3%) de satisfacción global (1) - Eurobecas Verano 2016: 8,75 sobre 10 (87,5%) de satisfacción global
Presencia en los medios de comunicación de las ayudas económicas concedidas.	Impactos en medios de comunicación (notas de prensa, cuñas publicitarias, artículos...)	6 impactos	6 impactos

(1) La bajada de la satisfacción al 68,3 ha sido motivada por la mala gestión del proveedor anterior sobre el terreno (hemos prescindido de él en la siguiente convocatoria). Sin embargo, la valoración de los capítulos relacionados con la gestión de la Fundación han estado todos por encima del 80%.





ACTIVIDAD 10**A) Identificación**

Denominación de la actividad	PROGRAMAS DE MEDIO AMBIENTE
Tipo de actividad*	Propia
Identificación de la actividad por sectores	Medio Ambiente
Lugar desarrollo de la actividad	Comunidad de Madrid

* Indicar si se trata de una actividad propia o mercantil

Descripción detallada de la actividad realizada

Hasta el mes de julio de 2016, coincidiendo con la finalización del curso escolar 2015/16, se ha desarrollado en colaboración con AFANIAS el proyecto de reciclaje de aceite doméstico en centros escolares de la ciudad de Madrid. Este proyecto ha favorecido que escolares madrileños y sus familias conozcan las alternativas a tirar el aceite por el desagüe y se impliquen activamente llevándolo a sus colegios donde es recogido para convertirlo en combustible. En el proceso participan personas con discapacidad intelectual (de AFANIAS), con lo que se contribuye a la inserción laboral de este colectivo, y se completa el triple objetivo de este proyecto: educativo, medioambiental y social.

En el plano de la conservación y protección de la biodiversidad, destaca la colaboración para imprimir 6.000 ejemplares de los Cuadernos del Hayedo de Montejo, actuación promovida por la Consejería de Medio Ambiente de la Comunidad de Madrid.

Por último, la Fundación presentó el proyecto "Reserva de la Biosfera Sierra del Rincón Sostenible" a la Convocatoria de Ayudas 2016 de la Fundación Biodiversidad, junto con la cooperativa Gredos San Diego y la Consejería de Medio Ambiente de la Comunidad de Madrid. El proyecto no fue concedido y se está trabajando en los puntos débiles de la propuesta para presentarlo en la siguiente convocatoria.

B) Recursos humanos empleados en la actividad

Tipo	Número		Nº horas / año	
	Previsto	Realizado	Previsto	Realizado
Personal asalariado				
Personal con contrato de servicios				
Personal voluntario				

C) Beneficiarios o usuarios de la actividad

Tipo	Número	
	Previsto	Realizado
Personas físicas	850	14.200
Personas jurídicas	2	2

D) Recursos económicos empleados en la actividad

Gastos / Inversiones	Importe	
	Previsto	Realizado
Gastos por ayudas y otros	40	5
a) Ayudas monetarias	40	5
b) Ayudas no monetarias		
c) Gastos por colaboraciones y órganos de gobierno		
Variación de existencias de productos terminados y en curso de fabricación		
Aprovisionamientos		
Gastos de personal		
Otros gastos de explotación		
Amortización del Inmovilizado		
Deterioro y resultado por enajenación de inmovilizado		
Gastos financieros		
Variaciones de valor razonable en instrumentos financieros		
Diferencias de cambio		
Deterioro y resultado por enajenaciones de instrumentos financieros		
Impuestos sobre beneficios		
Subtotal gastos	40	5
Adquisiciones de Inmovilizado (excepto Bienes Patrimonio Histórico)		
Adquisiciones Bienes Patrimonio Histórico		
Cancelación deuda no comercial		
Subtotal recursos		
TOTAL	40	5

(Importe en miles de €)

E) Objetivos e indicadores de la actividad

Objetivo	Indicador	Cuantificación	
		Previsto	Realizado
Satisfacción global de los beneficiarios con las actividades realizadas	Encuestas de calidad	80% de satisfacción global	No se han realizado (1)
Presencia en los medios de comunicación de las ayudas económicas concedidas	Impactos en medios de comunicación (notas de prensa, cuñas publicitarias, artículos...)	6 impactos	2 impactos (2)

(1) La encuesta iba dirigida hacia los usuarios del Programa de Reciclado de Aceite. No se ha realizado porque a finales del año pasado se negoció con el socio principal, Afánias, la retirada de la colaboración económica a dicho programa. Debido a condiciones administrativas relacionadas con la gestión de residuos, ese programa no tiene en este momento un futuro muy claro.

(2) De igual modo, previendo la decisión anterior, no se ha querido trabajar su repercusión en medios.




ACTIVIDAD 11**A) Identificación**

Denominación de la actividad	PROGRAMAS CULTURALES
Tipo de actividad*	Propia
Identificación de la actividad por sectores	Cultura
Lugar desarrollo de la actividad	Comunidad de Madrid

* Indicar si se trata de una actividad propia o mercantil

Descripción detallada de la actividad realizada

La principal actividad cultural de 2016 ha sido la continuación de la segunda edición del Festival Clásica X Contemporáneos, en el que se programaron las 9 sinfonías de Gustav Mahler tocadas en piano a cuatro manos en lugares como cárceles, hospitales o residencias de mayores.

Además la Fundación ha colaborado, como en años anteriores, con el Premio de Poesía Joven de RNE que apoya a poetas de menos de 30 años.

Por último, la Fundación ha apoyado económicamente a otras instituciones como la Biblioteca Nacional, la Residencia de Estudiantes, el concierto de la Asociación de Víctimas del Terrorismo o los Museos del Prado y Reina Sofía.

B) Recursos humanos empleados en la actividad

Tipo	Número		Nº horas / año	
	Previsto	Realizado	Previsto	Realizado
Personal asalariado				
Personal con contrato de servicios	3	3	600	600
Personal voluntario				

C) Beneficiarios o usuarios de la actividad

Tipo	Número	
	Previsto	Realizado
Personas físicas	2.550	3.310
Personas jurídicas	6	6

D) Recursos económicos empleados en la actividad

Gastos / Inversiones	Importe	
	Previsto	Realizado
Gastos por ayudas y otros	144	127
a) Ayudas monetarias	144	127
b) Ayudas no monetarias		
c) Gastos por colaboraciones y órganos de gobierno		
Variación de existencias de productos terminados y en curso de fabricación		
Aprovisionamientos		
Gastos de personal		
Otros gastos de explotación		
Amortización del Inmovilizado		
Deterioro y resultado por enajenación de inmovilizado		
Gastos financieros		
Variaciones de valor razonable en instrumentos financieros		
Diferencias de cambio		
Deterioro y resultado por enajenaciones de instrumentos financieros		
Impuestos sobre beneficios		
Subtotal gastos	144	127
Adquisiciones de Inmovilizado (excepto Bienes Patrimonio Histórico)		
Adquisiciones Bienes Patrimonio Histórico		
Cancelación deuda no comercial		
Subtotal recursos		
TOTAL	144	127

(Importe en miles de €)

E) Objetivos e indicadores de la actividad

Objetivo	Indicador	Cuantificación	
		Previsto	Realizado

RECURSOS ECONÓMICOS TOTALES EMPLEADOS POR LA ENTIDAD

Gastos / Inversiones	Actividad 1	Actividad 2	Actividad 3	Actividad 4	Actividad 5	Actividad 6	Actividad 7	Actividad 8	Actividad 9	Actividad 10	Actividad 11	Total actividades	No imputadas a las actividades	TOTAL
Gastos por ayuda y otros	1.881	1.785	913	257	-621	220	6.790	1.181	176	5	127	13.626		13.626
a) Ayudas monetarias	1.881	1.785	913	257	-621	220	6.790	1.181	176	5	127	13.626		13.626
b) Ayudas no monetarias														
c) Gastos por colaboraciones y donaciones de gobierno														
Maneja de asistencia de productos terminados y en curso de fabricación														
Desarrollamientos														
Gastos de personal													4.810	4.810
Otros gastos de explotación													5.588	5.588
Amortización del Inmovilizado	223	453	232	72	197	-	503	-	-	-	-	1.680	2.913	4.593
Diferencia y resultado por enajenación de Inmovilizado														0
Gastos financieros														
Varaciones de valor razonable en instrumentos financieros													1.039	1.039
Diferencias de cambio														
Diferencia y resultado por enajenaciones de instrumentos financieros														
Impuestos sobre beneficios														
Subsidios/gastos	2.104	2.238	1.945	329	998	220	7.283	1.181	176	5	127	15.306	14.370	29.676
Aduanas de Inmovilizado (excepto Bienes Patrimoniales Hereditarios)													1.651	1.651
Aduanas de Bienes Patrimonio Hereditario														
Operación de deuda no comercial													1.651	1.651
Subsidios/Inversiones														
TOTAL RECURSOS EMPLEADOS	2.104	2.238	1.945	329	598	220	7.283	1.181	176	5	127	15.306	16.021	31.327

(Importe en miles de €)

**RECURSOS ECONÓMICOS TOTALES
OBTENIDOS POR LA ENTIDAD**

A. Ingresos obtenidos por la entidad

INGRESOS	Previsto	Realizado
Rentas y otros ingresos derivados del patrimonio	2.164	2.218
Ventas y prestaciones de servicios de las actividades propias	600	621
Ingresos ordinarios de las actividades mercantiles	13.500	13.105
Subvenciones del sector público		
Aportaciones privadas		
Otros tipos de ingresos	570	23.637
TOTAL INGRESOS OBTENIDOS	16.834	39.581

(Importe en miles de €)

B. Otros recursos económicos obtenidos por la entidad

OTROS RECURSOS	Previsto	Realizado
Deudas contraídas		
Otras obligaciones financieras asumidas		
TOTAL OTROS RECURSOS OBTENIDOS		

**CONVENIOS DE COLABORACION
CON OTRAS ENTIDADES**

DESCRIPCION	Ingresos	Gastos	No produce corriente de bienes y servicios
Asociación Pro-Recuperación de Marginados.- Proyecto: Y después de la cárcel ¿qué?		9	
Ciudad Joven.- Proyecto: Intervención socioeducativa con menores en exclusión social en 3 Centros de Día		12	
Fundación Integra.- Proyecto: Un futuro con Esperanza II		16	
Fundación NUMEN Proyecto: Yo te lo cuento		10	
FAMMA-COCEMFE Madrid. Proyecto: Gabinete de Accesibilidad Universal		18	
Fundación Jardines de España. Proyecto: Garantía de Calidad: Renovación de Equipamiento		10	
Fundación Magdalena. Proyecto: Adquisición de vehículo adaptado para la participación en entornos comunitarios		10	
Asociación Las Encinas. Proyecto: Adquisición de furgoneta		14	
Fundación Odontología Solidaria.- Proyecto: Programa de atención bucodental a personas en vulnerabilidad		15	
Asociación de Familiares de Enfermos de Alzheimer y otras enfermedades Neurodegenerativas asociadas a la edad de Alcalá de Henares.- Proyecto: Atención Terapéutica para Alzheimer y/o Parkinson		10	
Menudos Corazones, Fundación de Ayuda a los Niños con Problemas de Corazón.- Proyecto: Un hogar y atención psicológica para niños con cardiopatías congénitas y sus familias en situación de riesgo y desigualdad		14	
Fundación de Solidaridad Amaranta.- Proyecto: Voluntariado, arte y concienciación social		5,5	
Asociación de Padres y Amigos del Sordo de Ciudad Real.- Proyecto: Inclusión para personas sordas		10	
Asociación de Paraplégicos de Toledo - ASPAYM Toledo.- Proyecto: Cuidando tu cuerpo		5	
Asociación Edad Dorada Mensajeros de la Paz.- Proyecto: Atención integral a menores con familias en riesgo de exclusión social		18	
Asociación para el Estudio de la Lesión Medular Espinal.- Proyecto: Programa de Integración Socio-Laboral de Personas con Discapacidad		10	
Asociación Aventura 2000.- Proyecto: Centro de Día Socio-educativo Don Gamella		13	
Fundación Baña por la Infancia.- Proyecto: Territorio Joven Latina para jóvenes en riesgo de exclusión social		13	
Federación Española de Asociaciones de Espina Bífida e Hidrocefalia FEBHI.- Proyecto: Servicio de Información y Orientación para personas con discapacidad FEBHI Orienta		18	
Asociación de Personas con Discapacidad de Campo de Criptana y Comarca.- Proyecto: Programa de Prevención de Dependencia y Promoción de Autonomía Personal		10	
Fundación Banco de Alimentos de Madrid.- Proyecto: Empleo y Solidaridad		18	
Fundación Padre Garralda Horizontes Abiertos.- Proyecto: Proyecto Padre Arripe		18	

DESCRIPCIÓN	Ingresos	Gastos	No produce corriente de bienes y servicios
Asociación Cultural Lakalle. - Proyecto: Itinerario de Inserción Sociolaboral en el perfil de Microinformática		15	
Fundación Manantial. - Proyecto: Centro de formación Fundación Manantial		18	
Asociación Salud y Ayuda Mutua (ASAM). - Proyecto: ADA, para la convivencia familiar y social para personas con enfermedad mental grave		18	
Asociación por la Integración e Igualdad del Minusválido Psíquico de Coslada (ASPIMP). - Proyecto: Emplea tu capacidad: mensajería y distribución de publicidad		12	
Fundación Tomillo. - Proyecto: Emplea T sin barreras 3		18	
Asociación Parkinson Madrid. - Proyecto: Atención Integral; Estado final en enfermedad de Parkinson		18	
Religiosas Adoratrices (Proyecto Esperanza). - Proyecto: Atención integral de mujeres víctimas de trata con fines de explotación		15	
Asociación de Familiares de Enfermos de Alzheimer de Parla. - Proyecto: Cuidando de ti		13	
Asociación Educación Cultura y Solidaridad. - Proyecto: Caminos para la inserción		15	
Asociación de Ayuda a la Parálisis Cerebral "Virgen del Valle" - APACE TOLEDO. - Proyecto: Integrando con Arte		18	
Fundación Nuestra Señora del Camino. - Proyecto: Nuevo vehículo sin barreras; Facilitando la inserción social		16	
Asociación de Sordos de Madrid. - Proyecto: Itinerario integral para mejora de empleabilidad de personas sordas		13	
Federación Española de Enfermedades Raras. - Proyecto: Participa en FEDER Madrid		17	
Asociación A tiempo. - Proyecto: Formándonos y empleándonos		8	
Plataforma de Emidades de Voluntariado de la Comunidad de Madrid. - Proyecto: Sensibilizando en red en el ámbito educativo		15	
Asociación Cultural Norte Joven. - Proyecto: Itinerario integral para la mejora de la empleabilidad		15	
Solidaridad del Henares Proyecto Hombre. - Proyecto: Mejora de empleabilidad e inserción sociolaboral para personas en situación de especial vulnerabilidad por problemas de conducta adictiva		18	
Fundación del Lesionado Medular. - Proyecto: Dotación de equipamiento para Centro de Rehabilitación		17	
Fundación Amigos de los Mayores. - Proyecto: Stop Soledad		11	
La Rueda Asociación Social y Cultural. - Proyecto: Integra T		15	
Asociación de Sordociegos de España. - Proyecto: Atención y guía interpretación para la promoción de la autonomía personal y la accesibilidad universal de las personas sordociegas 17		15	
Fundación Síndrome de Down de Madrid. - Proyecto: Empleducando		14	
Asociación de Familiares y Amigos de Personas con Enfermedad Mental Despertar. - Proyecto: Formados para trabajar		13	
Fundación San Juan del Castillo. - Proyecto: Formación para el empleo en el barrio de La Ventilla		18	
Fundación PRODIS. - Proyecto: Sala de Estimulación Multisensorial y Cognitiva para personas con discapacidad intelectual		13	

DESCRIPCIÓN	Ingresos	Gastos	No produce corriente de bienes y servicios
Fundación Abracadabra de Magos Solidarios. - Proyecto: Magia para personas mágicas		10	
Asociación Pro Personas con Discapacidad de Quintanar y Comarca. - Proyecto: Actívemos nuestros hábitos saludables		7	
Fundación A. Residencia Ntra. Sra. de la Caridad. - Proyecto: Atención centrada en la persona II		10	
Fundación AMÁS EMPLEO. - Proyecto: Medio ambiente vs. residuos: un futuro prometedor.		16	
Movimiento por la Paz, el Desarme y la Libertad - MPDL. - Proyecto: Intervención integral con mujeres víctimas de violencia de género: empoderamiento e inserción		10	
Asociación de Familias de Niños Diferentes con Cuidados Especiales AFANDICE. - Proyecto: La huerta		5	
Fundación Secretariado Gitano. - Proyecto: Programa Acceder		18	
Fundación Esperanza y Alegría. - Proyecto: Integración socio-laboral de jóvenes en riesgo de exclusión social en el Pózo del Tío Raimundo y Enrevious (Madrid)		9	
Fundación Cedel. - Proyecto: Equipamiento para atención Socioasistencial		9	
La Hogareña Centro Especial de Empleo SLU. - Proyecto: Formación y desarrollo		15	
Candelita. - Proyecto: Fórmate e invierte en tu futuro '16		6,5	
Médicos del Mundo - Sede Autónoma de Madrid. - Proyecto: Esclavas del Siglo XXI		16	
Fundación Senara. - Proyecto: HPF Juventud		13	
Fundación Nido para Asistencia y Atención de Discapitados. - Proyecto: Equipando nuestra casa		14	
Fundación Götze. - Proyecto: Talleres con Calidad		8	
Fundación Ademo. - Proyecto: Equipamiento Integral del Centro de Atención Temprana		5	
Asociación Avante 3. - Proyecto: Enform@poyo		10	
Fundación Próximo Próximo. - Proyecto: Es capacidad		10	
Asociación Basida. - Proyecto: Un niño atendido, un niño feliz		16	
Fundación Alas Madrid. - Proyecto: Adecuación del servicio de comedor		6	
ABD Asociación Bienestar y Desarrollo. - Proyecto: Segundas Oportunidades: Viviendas para la Inclusión		13	
Asociación para la Atención a las Personas con Discapacidad Intelectual y del Desarrollo. - Proyecto: Equipamiento para nuevas líneas de producción en el taller ocupacional		13	
Cesal. - Proyecto: Héroes Urbanos		17	
Fundación APAL. - Proyecto: Formación para la inserción laboral		9	
Fundación Aldaba. - Programa de Acción Tutelar de Adultos de Madrid		6	




DESCRIPCION	Ingresos	Gastos	No produce corriente de bienes y servicios
Fundación Cal Pau. - Proyecto: Vehículo adaptado para el transporte de personas con discapacidad intelectual de la residencia Villa Josefina, Fundación Cal Pau		12	
Asociación Lakoma Madrid. - Proyecto: Itinerarios Integrados de formación e inserción sociolaboral para personas en situación de vulnerabilidad social		15	
Fundación Desarrollo y Asistencia. - Proyecto: Mentoring for a Job		17	
Asociación de Hemofilia de la Comunidad de Madrid. - Proyecto: Campamento para niños con hemofilia		6,5	
Asociación Proyecto Gloria. - Proyecto: Piso de Acogida Proyecto Gloria		7,5	
FHOME. Fundación Hospitalaria de la Orden de Malta en España. - Proyecto: Centro Social de Atención Integral		16	
Convenio con Bankia. Convocatoria 2016 de ayudas a entidades sin ánimo de lucro.	522		
Fundación Acción Contra el Hambre.- Proyecto: Despega San Cristóbal		30	
Fundación Secretariado Gitano. - Proyecto: Aula Promociona Centro Ponce de León		40	
Bomberos Unidos sin Fronteras (BUSF). - Proyecto: Fondo de Emergencia 2016		15	
Asociación Española de Empleo con Apoyo. - Proyecto: XII Congreso Nacional de Empleo con Apoyo		3	
Fundación ANAR. - Proyecto: Equipamiento servicio telefónico: renovación de centralita		9	
Fundación Nantik Lum.- Proyecto: Gestión y seguimiento del programa de Microfinanzas Montemadrid		13,4	
Ayuntamiento de Madrid. - Proyecto: V Certamen de Teatro "Mayores a Escena" 2016		20	
Federación Madrileña de Deportes para Minusválidos Psíquicos. - Proyecto: Gala clausura de la competición oficial de la Comunidad de Madrid para deportistas con discapacidad intelectual		2,5	
Coordinadora Infantil y Juvenil de Tiempo Libre de Vallecas. - Proyecto: Puesta en marcha del PIV de la Fundación Montemadrid en La Casa Encendida y desarrollo del programa de voluntariado propio		4,8	

(Importe en miles de €)




17.2) Aplicación de elementos patrimoniales a fines propios. Grado de cumplimiento del destino de rentas e ingresos


Miles de euros

	Excedente del ejercicio	Ajustes negativos	Ajustes positivos	Base de cálculo	Renta a destinar		Recursos destinados a fines (gastos+inv.)	Aplicación de los recursos destinados en cumplimiento de sus fines			Importe pendiente
					Importe	%		2014	2015	2016	
2014	8.876	-	34.840	43.717	30.602	70	35.795	35.795	-	-	(5.193)
2015	(2.162)	-	30.961	28.799	20.159	70	33.690	-	33.690	-	(13.531)
2016	9.905	-	29.676	39.581	27.707	70	31.327	-	-	31.247	(3.020)
	16.619	-	95.477	112.097	78.468	-	100.812	35.795	33.690	31.247	(22.344)

Los ajustes realizados al resultado pueden ser:

- Negativos: por los ingresos que no correspondan computar como los procedentes de enajenaciones de bienes y derechos aportados por los fundadores o por terceros, en concepto de dotación fundacional y por los ingresos procedentes de la transmisión onerosa de bienes inmuebles en los que la entidad desarrolle su actividad propia, siempre que el importe que se obtenga en la transmisión se reinvierta en bienes inmuebles destinados al mismo fin.
- Positivos: por los gastos no deducibles como los directamente relacionados con la actividad propia de la entidad, incluyendo las dotaciones a la amortización y las pérdidas por deterioro del inmovilizado afecto a la actividad propia, y la parte proporcional de los gastos comunes al conjunto de actividades que correspondan a las desarrolladas para el cumplimiento de fines. Dichos gastos incluyen los gastos por servicios exteriores, de personal, financieros, tributarios y otros de gestión y administración y aquellos por los que los miembros del órgano de gobierno tienen derecho a ser resarcidos.

Como se muestra en el cuadro resumen anterior, así como en el detalle de las actividades realizadas e incluido en la presente nota, la Fundación ha destinado un 79% del resultado al cumplimiento de fines fundacionales.

17.3) Gastos de administración

Durante los ejercicios 2016 y 2015 la Fundación ha incurrido en los siguientes gastos de administración, entendiendo como tal los gastos directamente ocasionados por la administración de los bienes y derechos que integran el patrimonio de la Fundación y los gastos de los que los Patronos tienen derecho a ser resarcidos:

Partida de la cuenta de resultados	Detalle de gastos de administración		Importe (miles de euros)	
	Detalle del gasto	Criterio de imputación a la función de administración del patrimonio	2016	2015
Otros gastos de Explotación	Gastos de Comunidad	Gastos asociados a bienes patrimoniales sin actividad y que no generan ingresos en el período	54	66
Otros gastos de Explotación	Gastos de Mantenimiento		263	231
Otros gastos de Explotación	Gastos de Tributos		3	78
Otros gastos de Explotación	Gastos de representación	Gastos de Patronos	-	-
Total gastos de administración			320	375

Adicionalmente, el cumplimiento del límite al importe de estos gastos de administración se resume a continuación:

Ejercicio	Límites alternativos (art. 33 RD 1337/2005)		Gastos de Administración		TOTAL GASTOS ADMINISTRACIÓN DEVENGADOS EN EL EJERCICIO	Supera (+) No supera (-) el límite
	5% fondos propios	20% base cálculo art. 27 Ley 50/2002	Gastos directamente ocasionados por la administración del patrimonio	Gastos resarcibles a los patronos		
2016	19.404	7.916	320	-	320	No supera
2015	18.983	3.760	375	-	375	No supera




NOTA 18. OPERACIONES CON PARTES VINCULADAS

Las operaciones realizadas con partes vinculadas corresponden a operaciones del tráfico normal de la Fundación y se realizan a precios de mercado, los cuales son similares a los aplicados a entidades vinculadas.

18.1) Operaciones con empresas de grupo

El detalle de los saldos de operaciones a 31 de diciembre de 2016 y de 2015 mantenidas por la Fundación con empresas de grupo, asociadas y multigrupo es el siguiente en miles de euros:

	2016		2015	
	Empresas de Grupo	Empresas Asociadas	Empresas de Grupo	Empresas Asociadas
Activo no corriente	-	-	200	-
Créditos a largo plazo (Nota 9.1)	-	-	200	-
Activos corrientes	214	-	208	-
Créditos a corto plazo (Nota 9.2)	203	-	208	-
Operaciones comerciales (Nota 9.2)	11	-	-	-
Pasivo a corto plazo	876	-	630	-
Operaciones comerciales (Nota 13.2)	876	-	630	-

Las transacciones realizadas durante los ejercicios 2016 y 2015 con empresas de grupo, asociadas y multigrupo son las siguientes en miles de euros:

Ejercicio 2016	Ventas	Gastos exteriores	Ingresos Financieros	Gastos Financieros
Monteoro	56	-	9	-
Gecesa	15	8.001	-	-
	71	8.001	9	-

Ejercicio 2015	Ventas	Gastos exteriores	Ingresos Financieros	Gastos Financieros
Monteoro	109	-	18	-
Gecesa	15	7.788	-	-
	124	7.788	18	-

18.2) Otras entidades y partes vinculadas

La Fundación considera como otras entidades vinculadas a los Patronos y a la Alta Dirección.

En el ejercicio 2016 y 2015 no existen saldos mantenidos con otras entidades vinculadas.

18.3) Remuneración de Órganos de Gobierno y Alta Dirección

Los miembros del Patronato no han devengado sueldos, dietas ni remuneraciones de ninguna clase durante los ejercicios 2016 y 2015 por parte de Fundación, ni tampoco han recibido anticipos ni se les ha concedido crédito alguno. Así mismo, la Fundación no tiene contraídas obligaciones en materia de pensiones ni de seguros de vida respecto a los miembros antiguos y actuales del patronato.

La remuneración percibida por los cinco miembros de la dirección ha sido de 591 miles de euros en 2016 (590 miles de euros en el ejercicio 2015).

Durante los ejercicios 2016 y 2015 no se han concedido anticipos, ni crédito alguno a la alta dirección. Asimismo la Fundación no tiene contraídas obligaciones en materia de pensiones ni de seguros de vida respecto a la alta dirección.

NOTA 19. OTRA INFORMACIÓN

La actividad con instrumentos financieros expone a la Fundación al riesgo de crédito, de mercado y de liquidez.

19.1) Riesgo de crédito

El riesgo de crédito se produce por la posible pérdida causada por el incumplimiento de las obligaciones contractuales de las contrapartes de la Fundación, es decir, por la posibilidad de no recuperar los activos financieros por el importe contabilizado y en el plazo establecido.

La posición al riesgo de crédito al 31 de diciembre de 2016 y 2015 es la siguiente:

	Miles de euros	
	2016	2015
Inversiones financieras a largo plazo	58.680	47.620
Inversiones financieras a corto plazo	41.960	55.378
Efectivo y otros activos líquidos equivalentes	11.345	5.446
Deudores comerciales y otras cuentas a cobrar	93.930	84.917
	205.915	193.361





Todos los clientes incluidos en el epígrafe "Deudores comerciales y otras cuentas a cobrar" se encuentran no vencidos al 31 de diciembre de 2016 y 2015.

19.2) Riesgo de mercado

El riesgo de mercado se produce por la posible pérdida causada por variaciones en el valor razonable o en los futuros flujos de efectivo de un instrumento financiero debidas a cambios en los precios de mercado. El riesgo de mercado incluye el riesgo de tipo de interés, de tipo de cambio y otros riesgos de precio.

Riesgo de tipo de interés

El riesgo de tipo de interés se produce por la posible pérdida causada por variaciones en el valor razonable o en los futuros flujos de efectivo de un instrumento financiero debidas a cambios en los tipos de interés de mercado. La exposición de la Fundación al riesgo de cambios en los tipos de interés se debe principalmente a los préstamos y créditos recibidos a largo plazo a tipos de interés variable.

A 31 de diciembre de 2016 y de 2015 no existía financiación neta.

Riesgo de tipo de cambio

El riesgo de cambio se produce por la posible pérdida causada por variaciones en el valor razonable o en los futuros flujos de efectivo de un instrumento financiero debidas a fluctuaciones en los tipos de cambio. Al 31 de diciembre de 2016 y 2015, la Fundación no presentaba riesgo a las fluctuaciones en los tipos de cambio.

Otros riesgos de precio

Las acciones y títulos de renta fija cotizada y no cotizada y los fondos de inversión están sujetos a variaciones en su valor razonable causadas por el precio de mercado de estas inversiones. La Sociedad tiene exposición a este tipo de riesgo a través de las acciones de Bankia cotizadas por importe de 9.987 miles de euros (11.046 miles de euros en el ejercicio 2015)

19.3) Riesgo de liquidez

El riesgo de liquidez se produce por la posibilidad de que la Fundación no pueda disponer los fondos líquidos, o acceder a ellos, en la cuantía suficiente y al coste adecuado, para hacer frente en todo momento a sus obligaciones de pago. El objetivo de la Fundación es mantener las disponibilidades líquidas necesarias.

Los porcentajes existentes al 31 de diciembre de 2016 y 2015 son los siguientes:

	Miles de euros	
	2016	2015
Activos corrientes	252.671	251.177
Pasivos corrientes	(23.188)	(17.498)
Fondo de maniobra	229.483	233.679
Pasivos corrientes	23.188	17.498
Efectivo y otros activos líquidos equivalentes	11.345	5.446
Ratio liquidez	48,9%	31,1%

19.4) Otra Información

Estructura del personal

El número de personas empleadas por la Fundación distribuidas por categorías a cierre del ejercicio es el siguiente:

	Mujeres		Hombres		Total	
	2016	2015	2016	2015	2016	2015
Dirección	1	1	4	4	5	5
Técnicos	50	51	22	19	72	70
Subalternos	-	-	-	-	-	-
	51	52	26	23	77	75

El número medio de personas empleadas por la Fundación distribuidas por categorías durante el ejercicio es el siguiente:

	Mujeres		Hombres		Total	
	2016	2015	2016	2015	2016	2015
Dirección	1	1	4	4	5	5
Técnicos	48	49	20	18	68	67
Subalternos	-	-	-	-	-	-
	49	50	24	22	73	72

Honorarios de auditoría

Los honorarios abonados al auditor de cuentas han ascendido a 25 miles de euros en el ejercicio 2016 la misma cantidad que en el ejercicio 2015.

Información sobre medioambiente

La Fundación no ha incorporado en los ejercicios 2016 y 2015 sistemas, equipos o instalaciones, ni ha incurrido en gastos por importe significativo en relación con la protección y mejora del medio ambiente, y la dirección de la Fundación considera que no existen al cierre del ejercicio obligaciones a liquidar en el futuro, surgidas por actuaciones de la Fundación para prevenir, reducir o reparar daños sobre el medio ambiente, y que en caso de existir, éstas no serían significativas.

Avales y garantías

La Fundación tiene concedidos avales por un total de 417 miles de euros (494 miles de euros en el año 2015).

Composición del Patronato

Durante el ejercicio 2016 se han producido las siguientes modificaciones en la composición del Patronato de la Fundación:

Altas: Han sido nombrados nuevos miembros del Patronato D^a Carmen Alborch Bataller, D^a Teresa Mogín Barquín y D. José Manuel Pérez-Díez Pericles.

Bajas: D. Albert Boadella Oncins y D. Miguel Zugaza Miranda han causado baja del Patronato de la Fundación.

Así, a fecha 31 de diciembre de 2016, la composición del Patronato es la siguiente:

PATRONOS

D. Jesús Nuñez Velázquez
(Presidente)
D^a Teresa Mogín Barquín
D^a María Luisa Basa Maldonado
D^a Carmen Acedo Grande
D^a Amalia Gómez Gómez
D^a Carmen Alborch Bataller
D. Julio Luis Martínez Martínez
D. José Manuel Pérez-Díez Pericles

SECRETARIO

D. José Ramón de Hoces Iñiguez

DIRECTOR GENERAL

D. José Guirao Cabrera

NOTA 20. ESTADO DE FLUJOS DE EFECTIVO

A continuación se muestran los estados de flujos de efectivo de los ejercicios 2016 y 2015:

Miles de euros	31/12/2016	31/12/2015
A) FLUJOS DE EFECTIVO DE LAS ACTIVIDADES DE EXPLORACIÓN	23.272	62.040
1. Excedente del ejercicio antes de impuestos	9.905	(2.162)
2. Ajustes para obtener los flujos de efectivo de las actividades de explotación	4.332	(1.377)
Amortización	4.593	7.058
Correcciones valorativas por deterioro	(1.326)	(128)
Variación de valor razonable en instrumentos financieros (+/-)	1.060	1.687
Variación de provisiones	-	(22)
Imputación de subvenciones, donaciones y legados	-	(9.974)
Otros ingresos y gastos (+/-)	5	2
3. Aumento/ (Disminución) neto de los activos de explotación	3.346	67.320
Activos no corrientes mantenidos para la venta	-	(114)
Deudoras comerciales y otras cuentas a cobrar	(9.013)	11.321
Inversiones financieras a corto plazo	12.359	56.113
4. Aumento/ (Disminución) neto de los pasivos de explotación	5.689	(1.741)
Deudas a corto plazo	5.713	168
Beneficiarios - Acreedores	(375)	(2.156)
Acreedores comerciales y otras cuentas a pagar	351	247
5. Cobros/ (Pagos) por impuesto sobre beneficios	-	-
B) FLUJOS DE EFECTIVO DE LAS ACTIVIDADES DE INVERSIÓN	(17.420)	(34.046)
6. Pagos	(20.039)	(34.849)
Activos materiales	(1.639)	(2.992)
Activos intangibles	(7.140)	(199)
Inversiones financieras a largo plazo	(11.260)	(31.658)
7. Cobros	2.619	803
Activos materiales	249	803
Entidades dependientes y combinaciones de negocio	200	-
C) FLUJOS DE EFECTIVO DE LAS ACTIVIDADES DE FINANCIACIÓN	47	(27.746)
8. Pagos	-	(27.746)
Devolución y amortización de deudas con entidades de crédito	-	(27.746)
9. Cobros	47	-
Otros cobros relacionados con actividades de financiación	47	-
D) EFECTO DE LAS VARIACIONES DE LOS TIPOS DE CAMBIO	-	-
E) AUMENTO (DISMINUCIÓN) NETO DEL EFECTIVO Y	5.899	248
F) EFECTIVO Y EQUIVALENTES AL INICIO DEL EJERCICIO	5.446	5.198
G) EFECTIVO Y EQUIVALENTES AL FINAL DEL EJERCICIO	11.345	5.446

NOTA 21. INVENTARIO DE ELEMENTOS PATRIMONIALES

El inventario contable de los elementos patrimoniales al 31 de diciembre de 2016 era el siguiente:

NOMBRE	DIRECCION	PROVINCIA	POBLACION	ACTIVO 2016	FONDO 2016	VNC 2016
E. Lectura Santiago de Compostela	Rúa Oza Real, 34	A Coruña	Santiago de Compostela	1.952	1.099	854
Fundación Monte Alicante	C/ Álvarez Serén, 14 Local	Alicante	Alicante	1.174	54	1.130
E. Lectura Cultura y Arte Barcelona	Plaça Catalunya, 8	Barcelona	Barcelona	4.974	1.724	2.250
E. Lectura Mayores y Cultura Ceuta	c/ Algeciras, 3 y c/ Real, 1	Ceuta	Ceuta	1.190	2.925	165
E. Idiomas Alcalá de San Juan	c/ Lorenzo Rivero, 34	Ciudad Real	Alcalá de San Juan	317	311	6
Escuela de Formación Agraria El Gamóna	Ctra. Miguel Esteban, s/n	Ciudad Real	Alcalá de San Juan	2.707	1.929	778
E. Idiomas Almagro	c/ San Agustín, 5	Ciudad Real	Almagro	255	245	10
Escuela de Formación Agraria La Serna	Ctra. Almagro, s/n	Ciudad Real	Bonafos de Calatrava	1.678	1.800	929
E. Cultura y Arte Ciudad Real	c/ Calatrava, 7	Ciudad Real	Ciudad Real	-490	387	-103
E. Idiomas Ciudad Real	c/ Ramon y Cajal, 1	Ciudad Real	Ciudad Real	768	731	37
E. Idiomas, Mayores y Lectura Dámsil	c/ Plaza del España, 7-8	Ciudad Real	Dámsil	1.483	1.424	59
Centro de Rehabilitación para personas marginadas	c/ Central, 68. Área de Pedralá	Ciudad Real	Malagón	15	16	19
E. Lectura Montoroares	c/ Molinos de Viento, 19	Ciudad Real	Montoroares	374	340	34
E. Idiomas Manzanares	c/ Carrilejas, 33	Ciudad Real	Manzanares	357	340	17
Escuela de Formación Agraria Morata de Tajué	Avda. de Andalucía, s/n	Ciudad Real	Manzanares	4.510	3.544	966
E. Mayores Miguelturra	Plaza de España, 3	Ciudad Real	Miguelturra	375	357	18
E. Mayores Moral de Calatrava	c/ Rodolfo Pérez Guzmán, 6	Ciudad Real	Moral de Calatrava	419	402	17
E. Mayores Pedro Muñoz	c/ Campo, 5	Ciudad Real	Pedro Muñoz	365	353	12
E. Mayores Puertollano	c/ Raza, 32	Ciudad Real	Puertollano	371	353	18
E. Mayores Socuélimos	c/ D. Pedro Arbas, 76	Ciudad Real	Socuélimos	553	541	12
E. Mayores y Lectura Tomelloso	c/ Santa Rosa, 11	Ciudad Real	Tomelloso	830	624	206
E. Idiomas Valdepeñas	c/ Seis de Junio, 85	Ciudad Real	Valdepeñas	768	325	443
Fundación Monte Córdoba	Plaza de San Miguel, 1	Córdoba	Córdoba	845	45	799
Fundación Monte Granada	Avenida Divina Pastora, 3	Granada	Granada	1.070	5	1.065
E. Idiomas, Lectura, Cultura y Arte Alcalá de Henares	c/ Librería, 20	Madrid	Alcalá de Henares	2.058	1.931	127
E. Mayores Alcalá de Henares	c/ Sevilla, 1	Madrid	Alcalá de Henares	417	372	45
Residencia para Menores en situación de desempleo familiar	c/ Fernando Núñez, 16-18 - Urb. Los Pinos	Madrid	Alcalá de Henares	1.054	590	464
Sala de Exposiciones Santa María la Rica	c/ Santa María La Rica, 7-5	Madrid	Alcalá de Henares	2.631	2.631	-
Miniresidencia y Centro de Rehabilitación Laboral - Enfermos mentales crónicos	c/ Federico García Lorca, 42	Madrid	Alcalá de Henares	8.092	451	5.241
Polideportivo Rúa de Velasco	Ctra. Alcalá-Meco, 5	Madrid	Alcalá de Henares	3.645	1.055	2.590
E. Mayores y Lectura Alcobendas	c/ Nuestra Señora del Pilar, 1	Madrid	Alcobendas	1.329	1.276	53
Centro de Día para personas Mayores	c/ Díaz, 5	Madrid	Alcobendas	764	448	316

NOMBRE	DIRECCION	PROVINCIA	POBLACION	ACTIVO 2016	FONDO 2016	VNC 2016
Miniresidencia y Centro de Rehabilitación Psicosocial- Enfermos mentales crónicos	c/ Ramón y Cajal, 28 Bis	Madrid	Alcobendas	1.824	644	1.180
Riso Alcobendas	Plaza de la Encina, 8 Bajo 4	Madrid	Alcobendas	120	4	116
E. Lectura Alcorcón	c/ Nueva, 25	Madrid	Alcorcón	457	425	24
E. Cultura y Arte Aranjuez	c/ Stuart, 57	Madrid	Aranjuez	1.915	1.787	128
Residencia para Menores en situación de desamparo familiar	c/ Alondra, 21 c/V Francisco Sabater	Madrid	Aranjuez	3.415	1.073	2.342
Miniresidencia y Centro de Rehabilitación Laboral - Enfermos mentales crónicos	c/ Jardinería Boulabou, 95	Madrid	Aranjuez	4.227	1.084	3.143
E. Mayores y Lectura Arganda del Rey	c/ Pilar, 18	Madrid	Arganda del Rey	1.294	1.229	70
Residencia para Menores en situación de desamparo familiar	Avda. del Instituto, 20	Madrid	Arganda del Rey	1.375	401	973
Residencia y Centro de Día para personas con discapacidad intelectual	Avda. Instituto, s/n	Madrid	Arganda del Rey	1.710	1.704	6
Piso Butrigo de Lozoya	Avda. del Río, 11 Planta B.	Madrid	Butrigo de Lozoya	33	25	8
Comunidad Terapéutica El Batán	Finca El Batán	Madrid	Chinchón	1.940	964	976
E. Mayores Ciempozuelos	c/ España, 3	Madrid	Ciempozuelos	431	399	31
E. Lectura Collado Wifalba	c/ Real, 66	Madrid	Collado Wifalba	491	347	144
E. Mayores Colmenar de Oreja	c/ Enpedrada, 7	Madrid	Colmenar de Oreja	458	418	40
E. Lectura Colmenar Viejo	c/ Feria, 4	Madrid	Colmenar Viejo	1.178	1.161	116
E. Lectura Costada	c/ Virgen del Mar, 1	Madrid	Costada	375	340	35
Residencia y Centro de Día para personas con discapacidad intelectual	c/ Virgen del Mar, 12	Madrid	Costada	3.288	1.034	2.254
E. Mayores El Escorial	c/ Alfal, 7	Madrid	El Escorial	618	616	2
E. Mayores Fuenlabrada	Avda. de los Estados, 3	Madrid	Fuenlabrada	1.785	1.572	213
E. Mayores y Lectura Getafe	Avda. de las Fuerzas Armadas, 8	Madrid	Getafe	1.519	1.175	344
Mini residencia, Centro de Rehabilitación Psicosocial y Centro de rehabilitación laboral- Enfermos mentales crónicos	c/ Doña Epina, s/n c/V Sanabria Camprubí, 8	Madrid	Getafe	7.110	775	1.335
Residencia y Centro de Día para personas con discapacidad física	Avda. Juan Carlos I, 22	Madrid	Getafe	4.947	1.788	3.159
E. Lectura Leganés	Avda. Juan Carlos I, 40	Madrid	Leganés	234	234	0
E. Mayores Leganés	Plaza de la Tahona, 2-3	Madrid	Leganés	608	483	125
E. Lectura Argüelles	c/ Guzmán el Bueno, 66	Madrid	Madrid	671	652	19
E. Lectura Conde de Peñalé	c/ Porfirrada, 14-16-18	Madrid	Madrid	1.333	1.029	304
E. Lectura Valdecasas	Avda. Buenos Aires, 44	Madrid	Madrid	381	359	22
E. Lectura Benjazar	Avda. General, 16	Madrid	Madrid	536	515	21
E. Lectura Carabanchel	c/ Monseñor Oscar Romero, 4-6	Madrid	Madrid	661	466	195

NOMBRE	DIRECCION	PROVINCIA	POBLACION	ACTIVO 2016	FONDO 2016	VNC 2016
E. Lectura Villaverde	c/ Leonor Góngora, 19	Madrid	Madrid	-418	-412	6
E. Lectura Cebrías	Ctra. de Cebrías, 134	Madrid	Madrid	1.021	900	121
E. Lectura Barrio de Bibao	c/ Ezequiel Solana, 92	Madrid	Madrid	406	333	73
E. Lectura Aluche	c/ Escalona, 78	Madrid	Madrid	991	-452	139
E. Lectura Vallecas - Barrio Doña Carota	c/ Puerto del Rey, 8	Madrid	Madrid	203	166	35
E. Lectura Villavieja	c/ San Cipriano, 10	Madrid	Madrid	280	249	31
Edificio Celenque - Monte de Piedad	Raza de Celenque, 2	Madrid	Madrid	12.127	4.568	7.561
Edificio de Celenque-Monte de Piedad. Equipos para procesos de información, aplicaciones y otros	Raza de Celenque, 2	Madrid	Madrid	2.526	2.162	364
E. Educación Infantil Aluche	c/ Garrovilas, 4	Madrid	Madrid	1.894	1.739	155
E. Educación Infantil Vallecas	c/ Humanos, 14	Madrid	Madrid	2.035	1.861	174
E. Educación Infantil San Blas	c/ Villaverde, 52	Madrid	Madrid	2.784	2.081	703
E. Educación Infantil Barrio del Río	c/ Penferride, 14-16-18	Madrid	Madrid	4.341	4.001	340
E. Mayores Vallecas	c/ Emilio Ortuño, 6	Madrid	Madrid	919	465	454
E. Mayores Carabanchel	c/ Eugenia de Montijo, 27	Madrid	Madrid	8	5	3
E. Mayores Carabanchel	c/ Joaquín Turra, 10	Madrid	Madrid	2.245	1.951	294
E. Mayores Conde de Elda	c/ Penferride, 14-16-18	Madrid	Madrid	1.493	1.429	64
E. Mayores Subsan	c/ Hervás, 12	Madrid	Madrid	566	564	82
E. Mayores Ciudad de los Angeles	c/ La del Soto del Parral, 8	Madrid	Madrid	790	726	64
E. Mayores Carrizosa	c/ Valdemorales, 2	Madrid	Madrid	-489	-448	51
E. Mayores San Fermín	c/ Filonda, s/n	Madrid	Madrid	941	692	249
E. Mayores y Jueces Ocasións	c/ Tolosa, 44 c/ Vicedoma	Madrid	Madrid	1.319	1.134	185
E. Mayores San Diego	c/ Alfredo Castro Cambo, 24 c/ v. José Serrano	Madrid	Madrid	355	302	53
E. Mayores y Lectura Las Mercedes	c/ Las Mercedes, 2	Madrid	Madrid	1.738	1.380	358
E. Mayores Madrid Central	c/ Cruz, 15	Madrid	Madrid	910	675	235
E. Mayores Entrevías	c/ Membrillar, 2 c/ v. Ardo. Entrevías, 66	Madrid	Madrid	1.418	602	816
E. Mayores Sordos - Arganzuela	c/ Las Naves, 5-7	Madrid	Madrid	149	133	16
Espacio Sociocultural S. Cristóbal de los Angeles	c/ Rocafort, 101	Madrid	Madrid	2.564	2.215	349
Hogar Funcional para niñas	c/ Yaseo, 30	Madrid	Madrid	376	344	32
Escuela de Hostelería (Villaverde)	c/ Tordiglios, 11	Madrid	Madrid	85	56	29



Handwritten signatures or initials in blue ink at the bottom right of the page.

NOMBRE	DIRECCION	PROVINCIA	POBLACION	ACTIVO 2016	FONDO 2016	VNC 2016
Piso supervisado para personas con enfermedad mental Carabanchel	c/ Oca, 32 - 3º B	Madrid	Madrid	107	41	66
Piso supervisado para personas con enfermedad mental Moratalaz	c/ Luis de Hoyos Sainz, 154, 10º A	Madrid	Madrid	116	54	62
Piso supervisado para personas con enfermedad mental Latina	c/ Blasos, 96 - 6º C	Madrid	Madrid	127	56	71
Piso supervisado para personas con enfermedad mental Vallecas	c/ Sierra Vieja, 23 - 4º B	Madrid	Madrid	109	55	54
Piso supervisado para personas con enfermedad mental Villaverde	c/ Unidad, 61 Portal 3 Piso 4º L	Madrid	Madrid	121	54	67
Centro de Atención a enfermos de Alzheimer	c/ Jazmines y Colla	Madrid	Madrid	3.712	3.712	0
Centro de Día para personas Mayores- Progreso	c/ Alfredo Aleix, 1-3 c/v Progreso	Madrid	Madrid	1.968	1.968	
Centro Integrado de Enseñanza Musical - Las Lujinas	c/ General Ricardos, 177	Madrid	Madrid	6.117	1.181	2.931
Centro de Rehabilitación Psicosocial - Enfermos mentales crónicos	c/ María Martínez 2 c/v Avefña	Madrid	Madrid	489	282	217
Centro de Talleres Ocupacionales	c/ Carrascales, 10	Madrid	Madrid	391	295	96
Centro de atención integral a personas drogodependientes Norte	c/ Ntra. Sra. del Carmen, 46	Madrid	Madrid	1.697	670	727
Centro de atención integral a personas drogodependientes Surra	c/ Jappa, 40	Madrid	Madrid	634	580	278
Escuela Profesional Padre Pauer	c/ Mártires de la Verdad, 34	Madrid	Madrid	10.607	9.281	1.226
Instituto Ponca en León	c/ Eduardo Benarro, 6	Madrid	Madrid	11.510	10.184	1.326
Fundación Nueva Javier Zubin	c/ Nuñez de Balboa, 90 - 5º	Madrid	Madrid	421	326	105
Piso Hortaleza 52	c/ Hortaleza, 52 2º D	Madrid	Madrid	103	77	26
Piso Hortaleza 52	c/ Hortaleza, 52 2º E	Madrid	Madrid	114	86	28
Sala Retiro - Pta. B	Avd. Menéndez Pelayo, 3 y 5 -Pta. Baja	Madrid	Madrid	11.262	7.644	3.618
Casa de Las Alifajas	Plaza San Martín, 1	Madrid	Madrid	5.466	5.232	2.257
Casa de Las Alifajas.Equipos para procesos de innovación, aplicaciones y otros	Plaza San Martín, 1	Madrid	Madrid	641	262	379
Plaza Vaquez de Mella, 5- Madrid Local Calle Hortaleza, 24	Plaza Vaquez de Mella, 5	Madrid	Madrid	1.276	820	510
La Casa Enpendida	c/ Ronda de Valencia, 2	Madrid	Madrid	19.234	11.773	7.461
Locales de la entidad Constructora Benefica (45 locales)	varios	Madrid	Madrid	234	19	113
Libros Biblioteca Marques de Portocarrero	Plaza San Martín, 1	Madrid	Madrid	688	688	
E. Lectura Majadahonda	Plaza Cristóbal Colón, 3	Madrid	Majadahonda	561	528	33
E. Lectura Miraflores de la Sierra	c/ Mayor, 37	Madrid	Miraflores Sierra	241	211	30
Espacio Sociocultural Morata Tajuña	Plaza de la Cultura, 6	Madrid	Morata de Tajuña	1.287	1.068	119




Juan

S

NOMBRE	DIRECCION	PROVINCIA	POBLACION	ACTIVO 2016	FONDO 2016	VNC 2016
Fundación-Monte Mostoles	Ricardo de la Vega, 4-6	Madrid	Mostoles	942	625	617
E. Lectura Móstoles	c/ Simón Hernández, 56	Madrid	Móstoles	425	583	46
E. Mayores Mostoles	c/ Ricardo de la Vega, 4-6	Madrid	Móstoles	78	78	-
Residencia para Mayores en situación de desempleo familiar	c/ Camino Carrasquillas, 16	Madrid	Móstoles	118	106	13
E. Lectura Parla	Avenida Juan Carlos I, 7	Madrid	Parla	459	434	25
E. Mayores Parla	Avenida Juan Carlos I, 5	Madrid	Parla	529	460	68
Cherry y local en Rivas Vaciamadrid	c/ Aloe, 14	Madrid	Rivas Vaciamadrid	418	313	105
Centro de Rehabilitación Psicosocial - Enfermos mentales crónicos	c/ Jardín, 28 c/v Basaja	Madrid	San Fernando de Henares	722	255	467
Residencia y Centro de Día para personas con discapacidad intelectual	c/ San Martín, 13	Madrid	San Martín de Valdeiglesias	662	662	-
E. Educación Infantil S. Sebastián de los Reyes	c/ Pajar, 6-8	Madrid	San Sebastián de los Reyes	903	819	84
Espacio Sociocultural Torrejón de Ardoz	c/ Urbea, 98	Madrid	Torrejón de Ardoz	1.056	983	73
Residencia para personas con discapacidad intelectual Torrelaguna	Camino San Andrés, 30	Madrid	Torrelaguna	2.942	896	2.046
Local en Torrelodón	Ctra. Galapagar a Torrelodón, 37	Madrid	Torrelodón	451	401	50
E. Lectura Tres Cantos	c/ Descubridores, 46	Madrid	Tres Cantos	881	772	119
Centro de Atención a Enfermos Terminales	Camino Carreras, Parcela 93	Madrid	Villanueva de la Cañada	392	134	258
Hogar funcional para niños	Parcela nº2, Unidad de Actuación "U.A.05"	Madrid	Mosquera de El Bierzo	308	72	236
E. Mayores Consuegra	c/ Verticiera, s/n	Toledo	Consuegra	651	501	154
E. Mayores Talavera Reina	c/ Fortiño del Salvador, 36	Toledo	Talavera de la Reina	385	370	15
E. Idiomas Talavera Reina	c/ Ramón y Cajal, 26	Toledo	Talavera de la Reina	255	243	12
E. Arte. Zaragoza	Plaza de Aragón, 11	Zaragoza	Zaragoza	446	416	30
Otros Centros	Varios	Varios	Varios	965	693	172
Palacio de la Música Mantenido a la venta	c/ Gran Vía 35	Madrid	Madrid	48.828	-	48.828
Edificio Celenquí-Mantenido a la venta	Plaza de Celenque, 2	Madrid	Madrid	56.608	-	56.608
Patrimonio Histórico. Pintura, Escultura y artes decorativas	Varios	Madrid	Madrid	19.807	208	19.599
Patrimonio Histórico. Numismática	Varios	Madrid	Madrid	632	-	632
Patrimonio Histórico. Arqueología	Varios	Madrid	Madrid	2.942	-	2.942
Fórmula de Comercio-Monte Granada	Avenida Divina Pastora, 9	Granada	Granada	6.263	78	6.184
(Datos en miles de €)				359.102	153.222	205.680

El inventario de los elementos patrimoniales al 31 de diciembre de 2015 era el siguiente:

NOMBRE	DIRECCION	PROVINCIA	POBLACION	ACTIVO 2015	FONDO 2015	VNC 2015
E. Lectura Santiago de Compostela	Rúa Casa Real, 14	A Coruña	Santiago de Compostela	2.552	1.654	698
Fundación Monte Alcañte	C/ Álvarez Serret, 14 Local	Alicante	Alicante	1.174	16	1.158
E. Lectura Cultura y Arte Barcelona	Plaça Catalunya, 9	Barcelona	Barcelona	4.974	2.691	2.348
E. Lectura Mayores y Cultura Ceuta	c/ Algeciras, 1 y c/Real, 1	Ceuta	Ceuta	3.190	2.751	438
E. Idiomas Alcañte de San Juan	c/ Lorenzo Rivas, 34	Ciudad Real	Alcañte de San Juan	317	310	7
Escuela de Formación Agraria El Bazaral	Ctra. Miguel Esteban, s/n	Ciudad Real	Alcañte de San Juan	2.707	1.636	871
E. Idiomas Almagro	c/ San Agustín, 6	Ciudad Real	Almagro	155	142	13
Escuela de Formación Agraria La Serna	Ctra. Almagro, s/n	Ciudad Real	Bolnnes de Calatrava	2.628	1.772	856
E. Cultura y Arte Ciudad Real	c/ Calatrava, 7	Ciudad Real	Ciudad Real	490	339	151
E. Idiomas Ciudad Real	c/ Ramón y Cajal, 1	Ciudad Real	Ciudad Real	764	685	79
E. Idiomas, Mayores y Lectura Dalmeit	c/ Plaza de España, 7-8	Ciudad Real	Dalmeit	1.483	1.415	68
Centro de Rehabilitación para personas marginadas	c/ Central, 56. Aida de Redrillá	Ciudad Real	Malagón	35	13	20
E. Lectura Manzanares	c/ Molinos de Viento, 19	Ciudad Real	Manzanares	374	344	30
E. Idiomas Manzanares	c/ Carrilejos, 33	Ciudad Real	Manzanares	357	349	8
Escuela de Formación Agraria Moratalaz	Avda. de Andalucía, s/n	Ciudad Real	Manzanares	4.510	3.482	1.028
E. Mayores Miguelturra	Plaza de España, 3	Ciudad Real	Miguelturra	375	335	40
E. Mayores Morjal de Calatrava	c/ Rodolfo Pérez Guzmán, 8	Ciudad Real	Morjal de Calatrava	419	401	18
E. Mayores Pedro Muñoz	c/ Campo, 5	Ciudad Real	Pedro Muñoz	365	351	14
E. Mayores Puertollano	c/ Goya, 32	Ciudad Real	Puertollano	371	350	21
E. Mayores Socuellamos	c/ D. Pedro Anas, 75	Ciudad Real	Socuellamos	553	537	16
E. Mayores y Lectura Tomelloso	c/ Santa Rosa, 11	Ciudad Real	Tomelloso	833	624	209
E. Idiomas Tomelloso	Plaza de España, 6	Ciudad Real	Tomelloso	225	215	10
E. Idiomas Valdepeñas	c/ Ses de Junio, 83	Ciudad Real	Valdepeñas	368	324	44
Fundación Monte Córdoba	Plaza de San Nicolás, 1	Córdoba	Córdoba	836	-	836
E. Idiomas, Lectura, Cultura y Arte Alcalá de Henares	c/ Liberos, 30	Madrid	Alcalá de Henares	2.058	1.807	261
E. Mayores Alcalá de Henares	c/ Sevilla, 3	Madrid	Alcalá de Henares	417	371	46
Residencia para Menores en situación de desamparo familiar	c/ Fernando Flóres, 16-18 - Urb. Los Pinos	Madrid	Alcalá de Henares	1.054	372	682
Sala de Exposiciones Santa María la Real	c/ Santa María La Real, 5-5	Madrid	Alcalá de Henares	1.631	1.631	-
Miniresidencia y Centro de Rehabilitación Laboral - Enfermos mentales crónicos	c/ Federico García Lorca, 42	Madrid	Alcalá de Henares	4.091	653	3.438
Polideportivo RU2 de Velasco	Ctra. Alcalá-Meco, 5	Madrid	Alcalá de Henares	3.645	1.883	1.662
E. Mayores y Lectura Alcobendas	c/ Nuestra Señora del Pilar, 2	Madrid	Alcobendas	1.329	1.264	65
Centro de Día para personas Mayores	c/ Olivos, 5	Madrid	Alcobendas	794	446	346

NOMBRE	DIRECCION	PROVINCIA	POBLACION	ACTIVO 2015	FONDO 2015	VNC 2015
Miniresidencia y Centro de Rehabilitación Psicosocial - Enfermos mentales crónicos	c/ Ramón y Cajal, 28 Bis	Madrid	Alcobendas	1.824	644	1.380
Rto Alcobendas	Plaza de la Estrella, 6 Bajo 4	Madrid	Alcobendas	170	7	118
E. Lectura Alcorcón	c/ Nueva, 25	Madrid	Alcorcón	437	413	24
E. Cultura y Arte Aranjuez	c/ Stuart, 37	Madrid	Aranjuez	1.915	1.695	220
Residencia para Menores en situación de desamparo familiar	c/ Alondra, 21 c/v Francisca Sabatini	Madrid	Aranjuez	1.419	944	2.571
Miniresidencia y Centro de Rehabilitación Laboral - Enfermos mentales crónicos	c/ Jardínero Sotuelo, 75	Madrid	Aranjuez	4.227	996	3.231
E. Mayores y Lectura Arganda del Rey	c/ Rial, 18	Madrid	Arganda del Rey	1.299	1.216	83
Residencia para Menores en situación de desamparo familiar	Avda. del Instituto, 20	Madrid	Arganda del Rey	1.375	351	1.024
Residencia y Centro de Día para personas con discapacidad intelectual	Avda. Instituto, s/n	Madrid	Arganda del Rey	1.710	1.700	10
Rto Buñago de Lozoya	Avda. del Río, 31 Planta B1	Madrid	Buñago de Lozoya	10	25	8
Comunidad Terapéutica El Balán	Finca El Balán	Madrid	Clacón	1.940	964	976
E. Mayores Ciempozuelos	c/ España, 8	Madrid	Ciempozuelos	453	397	36
E. Lectura Colindado Villaibé	c/ Real EE	Madrid	Colindado Villaibé	431	429	101
E. Mayores Colmenar de Oreja	c/ Empedrada, 7	Madrid	Colmenar de Oreja	458	426	12
E. Lectura Colmenar Viejo	c/ Feria, 4	Madrid	Colmenar Viejo	1.278	1.156	122
E. Lectura Coslada	c/ Virgen del Mar, 1	Madrid	Coslada	575	588	87
Residencia y Centro de Día para personas con discapacidad intelectual	c/ Virgen del Mar, 12	Madrid	Coslada	3.288	1.004	2.284
E. Mayores El Escorial	c/ Altos, 7	Madrid	El Escorial	618	614	4
E. Mayores Fuenlabrada	Avda. de los Estados, 5	Madrid	Fuenlabrada	1.785	1.560	225
E. Mayores y Lectura Getafe	Avda. de las Fuerzas Armadas, 8	Madrid	Getafe	1.319	1.130	189
Miniresidencia, Centro de Rehabilitación Psicosocial y Centro de rehabilitación laboral - Enfermos mentales crónicos	c/ Concha Espino, s/n c/v Zenobia Camprubí, 8	Madrid	Getafe	2.110	775	1.335
Residencia y Centro de Día para personas con discapacidad física	Avda. Juan Carlos I, 22	Madrid	Getafe	4.947	1.627	3.320
E. Lectura Leganés	Avda. Juan Carlos I, 40	Madrid	Leganés	254	233	21
E. Mayores Leganés	Pkz de la Tahona, 2-3	Madrid	Leganés	663	475	189
E. Lectura Madrid	c/ Guzmán el Bueno, 66	Madrid	Madrid	671	649	22
E. Lectura Conde de Elda	c/ Ponferrada, 14-16-18	Madrid	Madrid	1.533	860	373
E. Lectura Vallecas	Avda. Buenos Aires, 44	Madrid	Madrid	381	366	15
E. Lectura Barajas	Avda. General, 15	Madrid	Madrid	556	490	66
E. Lectura Carabanchel	c/ Monseñor Oscar Rompio, 8-E	Madrid	Madrid	491	441	50

NOMBRE	DIRECCION	PROVINCIA	POBLACION	ACTIVO 2015	FONDO 2015	VNC 2015
E. Lectura Villaverde	c/ Leonor Góngora, 19	Madrid	Madrid	418	406	12
F. Lectura Canillas	Ctra. de Canillas, 134	Madrid	Madrid	1.021	841	180
E. Lectura Barrio de Bilbao	c/ Ezequiel Solano, 92	Madrid	Madrid	806	913	98
E. Lectura Aluche	c/ Escalona, 78	Madrid	Madrid	591	485	106
F. Lectura Vallecas - Barrio Doña Carlota	c/ Puerto del Rey, 8	Madrid	Madrid	209	166	43
E. Lectura Vicalvaro	v/ San Cipriano, 10	Madrid	Madrid	280	247	33
Edificio Celengue - Monte de Piedad	Plaza de Celengue, 2	Madrid	Madrid	12.115	4.334	7.791
Edificio de Celengue-Monte de Piedad. Equipos para procesos de información, aplicaciones y otros.	Plaza de Celengue, 2	Madrid	Madrid	2.473	1.955	518
E. Educación Infantil Aluche	c/ Garrovilas, 4	Madrid	Madrid	1.882	1.684	198
E. Educación Infantil Vallecas	c/ Humanes, 14	Madrid	Madrid	2.051	1.813	238
F. Educación Infantil San Blas	c/ Villaverde, 52	Madrid	Madrid	2.279	2.007	272
E. Educación Infantil Barrio del Pinar	c/ Ponferrada, 14-16-18	Madrid	Madrid	4.208	3.951	257
F. Mayores Vallecas	c/ Emilio Octuño, 8	Madrid	Madrid	519	440	79
E. Mayores Carabanchel	c/ Eugenia de Montijo, 37	Madrid	Madrid	8	6	2
E. Mayores Carabanchel	c/ Joaquín Turina, 10	Madrid	Madrid	2.245	691	1.554
E. Mayores Conde de Elda	c/ Ponferrada, 14-16-18	Madrid	Madrid	1.499	1.421	78
E. Mayores Surberlán	c/ Hervás, 12	Madrid	Madrid	846	531	315
E. Mayores Villaverde	c/ Lizcano, 3-3	Madrid	Madrid	270	185	85
E. Mayores Ciudad de los Angeles	c/ La del Soto-del-Parral, 8	Madrid	Madrid	742	672	70
F. Mayores Carriego	c/ Valdemobles, 2	Madrid	Madrid	499	448	51
E. Mayores San Fermín	c/ Elzondo, s/n	Madrid	Madrid	841	646	195
E. Mayores y Lectura Orcasitas	c/ Toletta, 44 c/v Castore	Madrid	Madrid	1.219	1.094	125
F. Mayores San Diego	c/ Alfredo Castro Cambe, 24 c/v José Sembrero	Madrid	Madrid	365	301	64
E. Mayores y Lectura Las Mercedes	c/ Las Mercedes, 2	Madrid	Madrid	1.758	1.359	399
E. Mayores Madrid Centro	c/ Cruz, 16	Madrid	Madrid	310	651	358
F. Mayores Entrevías	c/ Mimbetari, 2 c/v Avda. Entrevías, 66	Madrid	Madrid	1.418	572	846
F. Mayores Sordos - Arganzuela	c/ Las Navas, 5-7	Madrid	Madrid	149	132	17
Centro Sociocultural (Cretóba) de los Angeles	c/ Rocafort, 101	Madrid	Madrid	2.564	2.181	383
Hogar Pandoral para niñas	c/ Tasso, 30	Madrid	Madrid	378	237	141
Fábrica de Hostelería (Villaverde)	c/ Tordegrillos, 82	Madrid	Madrid	85	54	31

NOMBRE	DIRECCIÓN	PROVINCIA	POBLACION	ACTIVO 2015	FONDO 2015	VNC 2015
Piso supervisado para personas con enfermedad mental Carabanchel	c/ Dña. 12 - 39 B.	Madrid	Madrid	107	37	80
Piso supervisado para personas con enfermedad mental Moratalaz	c/ Luis de Hoyos Sainz, 154, 10ª A.	Madrid	Madrid	138	50	68
Piso supervisado para personas con enfermedad mental Latina	c/ Hescas, 95 -6AC	Madrid	Madrid	127	51	76
Piso supervisado para personas con enfermedad mental Vallecas	c/ Sierra Vieja, 23 -49B	Madrid	Madrid	109	52	57
Piso supervisado para personas con enfermedad mental Villa de Madrid	c/ Unanimidad, 81 Portal 3 Piso 4º 1.	Madrid	Madrid	121	50	73
Centro de Atención a enfermos de Alzheimer	c/ Jaumin c/v Dale	Madrid	Madrid	3.752	3.697	15
Centro de Día para personas Mayores - Progreso	c/ Alfredo Alab, 1-3 c/v Progreso	Madrid	Madrid	1.968	1.968	-
Centro integrado de Enseñanza Musical - Los Lujanes	c/ General Ricardos, 177	Madrid	Madrid	6.112	3.381	2.931
Centro de Rehabilitación Psicosocial - Enfermos mentales crónicos	c/ María Martínez, 2 c/v Aefra	Madrid	Madrid	499	140	359
Centro de Talleres Ocupacionales	c/ Carrascales, 10	Madrid	Madrid	391	293	98
Centro de atención integral a personas drogodependientes Norte	c/ Ntra. Sra. del Carmen, 46	Madrid	Madrid	1.097	870	227
Centro de atención integral a personas drogodependientes Uccia	c/ Jaspé, 40	Madrid	Madrid	638	360	278
Escuela Profesional Padre Piquer	c/ Martínez de la Ventilla, 34	Madrid	Madrid	10.607	9.146	1.361
Instituto Ponce de León	c/ Eduardo Barrios, 6	Madrid	Madrid	11.448	9.887	1.579
Fundación Museo Xavier Zubiri	c/ Nuñez de Balboa, 90 - 5ª	Madrid	Madrid	421	114	305
Rio Hortaleza 52	c/Hortaleza, 52 2ª D	Madrid	Madrid	108	77	31
Rio Hortaleza 52	c/Hortaleza, 52 2ª C	Madrid	Madrid	134	88	46
Sala Retiro - Pta. 1ª	Avda. Menéndez Pelayo, 3 y 5 - Pta. 1ª	Madrid	Madrid	5.700	4.870	830
Sala Retiro - Pta. 3ª	Avda. Menéndez Pelayo, 3 y 5 - Pta. 3ª	Madrid	Madrid	11.262	7.878	3.386
Casa de Las Alhajas	Plaza San Martín, 1	Madrid	Madrid	5.341	3.124	2.217
Casa de Las Alhajas Equipos para procesos de información, aplicaciones y otros	Plaza San Martín, 1	Madrid	Madrid	488	135	351
Plaza Vázquez de Mella, 3 - Madrid Local Calle Hortaleza, 24	Plaza Vázquez de Mella, 3	Madrid	Madrid	1.239	929	310
La Casa Entendida	c/ Ronda de Valencia, 2	Madrid	Madrid	19.557	11.270	7.967
Locales de la extinta Constructora Benéfica (45 locales)	varios	Madrid	Madrid	247	17	230
Libros Biblioteca Marqués de Forquejo	Plaza San Martín, 1	Madrid	Madrid	688	688	-
E. Lectura Majadahonda	Plaza Cristóbal Colón, 3	Madrid	Majadahonda	361	525	36
E. Lectura Miraflores de la Sierra	c/ Mayor, 37	Madrid	Miraflores Sierra	241	205	36
Espacio Sociocultural Morata de Tajuña	Plaza de la Cultura, 6	Madrid	Morata de Tajuña	1.287	1.081	205

NOMBRE	DIRECCION	PROVINCIA	POBLACION	ACTIVO 2015	FONDO 2015	VNC 2015
Fundación Monte Mostoles	Ricardo de la Vega, 4-6	Madrid	Mostoles	920	574	548
E. Lectura Mostoles	c/ Simon Hernandez, 36	Madrid	Mostoles	425	383	42
E. Mayores Mostoles	c/ Ricardo de la Vega, 4-6	Madrid	Mostoles	78	78	-
Residencia para Menores en situación de desamparo familiar	c/ Camino Carrasquillas, 16	Madrid	Mostoles	119	105	14
E. Lectura Parla	Avenida Juan Carlos I, 7	Madrid	Parla	458	404	54
E. Mayores Parla	Avenida Juan Carlos I, 5	Madrid	Parla	129	485	74
Chalet y local en Rivas Vaciamadrid	c/ Aloe, 14	Madrid	Rivas Vaciamadrid	418	113	105
Centro de Rehabilitación Psicosocial - Enfermos mentales crónicos	c/ Jardín, 28 c/v Bécula	Madrid	San Fernando de Henares	722	155	467
Residencia y Centro de Día para personas con discapacidad intelectual	c/ San Martín, 13	Madrid	San Martín de Valdeiglesias	662	662	-
E. Educación Infantil S. Sebastián de los Reyes	c/ Pinar, 6-8	Madrid	San Sebastián de los Reyes	901	805	96
Espacio Sociocultural Torrejón de Ardoz	c/ Lisboa, 89	Madrid	Torrejón de Ardoz	1.056	973	83
Residencia para personas con discapacidad intelectual Torrejón	Camino San Andrés, 30	Madrid	Torrejón	2.942	585	2.357
Local en Torreloboson	Ctra. Delapalga a Torreloboson, 87	Madrid	Torreloboson	451	396	55
E. Incuria Tres Cantos	c/ Descubridores, 46	Madrid	Tres Cantos	891	722	169
Centro de Atención a Enfermos Terminales	Camino Gametos, Parcela 99	Madrid	Villanueva de la Cañada	392	126	266
Hogar Funcional para niños	Parcela nº2, Unidad de Actuación "U.A.05"	Madrid	Moraleja de Enmedio	208	68	140
E. Mayores Consuegra	c/ Verdadera, s/n	Toledo	Consuegra	655	486	159
E. Mayores Talavera Reina	c/ Puerta del Salvador, 36	Toledo	Talavera de la Reina	385	367	18
E. Islomas Talavera Reina	c/ Ramón y Cajal, 36	Toledo	Talavera de la Reina	255	142	113
E. Arte Zaragoza	Plaza de Aragón, 4	Zaragoza	Zaragoza	440	414	26
Otros Centros	Varios	Varios	Varios	855	882	273
Polso de la Música Monterido a la Venta	c/ Gran Vía 35	Madrid	Madrid	48.828	-	48.828
Edificio Calerqui Mantenido a la venta	Plaza de Calerqui, 2	Madrid	Madrid	56.808	-	56.808
Patrimonio Histórico, Pintura, Escultura y artes decorativas	Varios	Madrid	Madrid	19.807	208	19.599
Patrimonio Histórico, Numismática	Varios	Madrid	Madrid	632	-	632
Patrimonio Histórico, Arqueología	Varios	Madrid	Madrid	2.942	-	2.942
(Datos en miles de €)				356.648	152.374	284.274

NOTA 22. HECHOS POSTERIORES A LA FECHA DE BALANCE

El 30 de septiembre de 2016, la Fundación suscribió un contrato de compraventa de rama de actividad, en virtud del cual, Banco Mare Nostrum, S.A. (BMN) transmitió a la Fundación la unidad económica autónoma consistente en sus montes de piedad ubicados en Granada y en Palma de Mallorca (Contrato). El importe total de la operación ascendió a 28.300 miles de euros, 22.074 miles de euros por el monte de Granada y 6.220 por el monte de Palma de Mallorca.

Cuando se firmó el Contrato, BMN ejercía la actividad del monte de piedad de Palma de Mallorca en un local en régimen de arrendamiento, cuyo subarrendamiento a favor de la Fundación estaba sujeto a autorización del arrendador de BMN. Por ello, la transmisión de la actividad de monte de piedad desarrollada en Palma de Mallorca quedó sujeta a condición suspensiva, tal y como se pactó en la Cláusula 5 del Contrato de Compraventa, que consistía en que ocurrieran uno de los dos siguientes hitos:

5 Condición Suspensiva

- ...
- (i) *La obtención de la autorización del arrendador del Inmueble de Palma de Mallorca para el subarriendo del local donde se desarrolla la actividad de monte de piedad.*
 - (ii) *La identificación y la adquisición del derecho de uso de un local alternativo en Palma de Mallorca donde la Fundación pueda desarrollar la actividad de monte de piedad de conformidad con sus estándares de funcionamiento.*

En el caso de que, transcurridos seis (6) meses desde la fecha de firma del presente Contrato, no se hayan cumplido ninguna de las circunstancias referidas en la Cláusula anterior, la condición suspensiva regulada en esta Cláusula se entenderá por no cumplida, salvo pacto expreso en contrario de las Partes."

El 30 de marzo de 2017 se firmó una adenda al Contrato en la que se deja sin efecto el contenido de la Cláusula 5 del mismo, de manera que la condición suspensiva relativa a la transmisión de la unidad económica autónoma del monte de piedad desarrollada en Palma de Mallorca (Monte de Piedad de Palma de Mallorca), queda regulada por lo siguiente:

"Definición de los hitos que implicarán el cumplimiento de la condición suspensiva

BMN estará obligada a transmitir el Monte de Piedad de Palma de Mallorca, y la Fundación estará obligada a su adquisición, a partir del día en que ocurra uno de los siguientes hitos, cualesquiera ocurra primero:

- (i) *La obtención de la autorización del arrendador del Inmueble de Palma de Mallorca para el subarriendo del local donde se desarrolla la actividad de monte de piedad.*

(ii) *La adquisición en propiedad, por parte de la Fundación, de un local destinado a la futura ubicación del Monte de Piedad de Palma de Mallorca.*

La transmisión del Monte de Piedad de Palma de Mallorca será obligada y vinculante para ambas Partes desde el momento en que acaezca uno de los dos hitos anteriores. Una vez acaecido uno de esos hitos, la transmisión se hará efectiva y desplegará plenos efectos.

Si la Fecha de Efectividad es posterior al día 31 de diciembre de 2017, las Partes convienen que el Ajuste de Precio por la variación de la cartera correspondiente al Monte de Piedad de Palma de Mallorca previsto en el Contrato de Compraventa será calculado a fecha 31 de diciembre de 2017, sin que proceda realizar un ajuste ulterior por este concepto con independencia de cuál haya sido la evolución de la cartera desde el 1 de enero de 2018 y hasta la Fecha de Efectividad.

Si, llegado el 31 de diciembre de 2019, no se ha alcanzado la Fecha de Efectividad la transmisión de la actividad de monte de piedad de palma de Mallorca se tendrá por no perfeccionada y, salvo acuerdo entre las Partes, su transmisión quedará sin efecto."

De los 22.074 miles de euros pagados por la transmisión del monte de Granada, 1.046 miles de euros corresponden al inmueble donde se desarrolla la actividad y el resto a la propia actividad prendaria, generándose un fondo de comercio por esta operación de 6.963 miles de euros.

En el Patronato de 16 de marzo de 2017 se aprueba la compra de un inmueble consiste en un local comercial en planta baja situado en la calle Vinyassa, 5, de Palma de Mallorca, con una superficie de 340 m², a la empresa Servihabitat por un precio de compra de 295.000 euros, muy por debajo de la valoración de dos tasaciones que se han solicitado.

Se ha quedado con los vendedores en el notario el 6 de abril de 2017 para elevar a pública la escritura de compra-venta e iniciar las obras de remodelación. La transmisión de la actividad del Monte de Piedad de Palma de Mallorca y sus efectos no se harán efectivos hasta la fecha en que el local adquirido se encuentra acondicionado, y para el mismo se hayan obtenido los permisos, licencias y autorizaciones administrativas necesarias para poder llevar a cabo la actividad de monte de piedad.

En el Patronato de 20 de junio de 2016 se aprobó la venta de la parte del edificio no destinada a Monte de Piedad de Plaza de Celenque nº 2, de Madrid, en un proceso transparente en el que ha participado la consultora IREA Asesores Financieros & Estratégicos.

El precio de compra asciende a 78 millones de euros. La forma de pago se efectúa del siguiente modo:

- Una vez que la *due diligence* fue satisfactoria, el 27 de julio de 2017 se celebró un contrato privado de compraventa y se abonaron 5 millones de euros en concepto de pago a cuenta del precio total.



- Pago de 70 millones de euros en el momento del otorgamiento de la escritura pública de compraventa.
- Pago de 3 millones de euros al producirse la apertura del hotel prevista para mediados de 2019, y nunca más tarde del 15 de diciembre de 2019. Este pago aplazado de 3 millones de euros, fijo y debidamente garantizado, devengará intereses a favor de la Fundación.

Durante el primer trimestre del año 2017 se ha estado trabajando en la división horizontal del edificio, requisito indispensable y previo a la venta del mismo, para poder separar la superficie correspondiente al desarrollo de la actividad del Monte de Piedad de la Fundación, de la parte del edificio que se vende. Con fecha día 9 de marzo se otorgó la escritura ante Notario.

A 31 de marzo de 2017 está pendiente la inscripción de la escritura en el Registro de la Propiedad para, posteriormente, realizar la venta del inmueble.

NOTA 23. INFORMACIÓN SOBRE LOS APLAZAMIENTOS DE PAGO A PROVEEDORES (Disposición adicional tercera “Deber de Información” de la Ley 15/2010, de 5 de Julio)

Con fecha 4 de febrero de 2016, se publicó la Resolución de 29 de enero de 2016, del Instituto de Contabilidad y Auditoría de Cuentas, sobre la información a incorporar en la memoria de las cuentas anuales en relación con el periodo medio de pago a proveedores en operaciones comerciales, que tiene como objetivo dar cumplimiento al mandato expreso contenido en la Ley 31/2014, de 3 de diciembre, a través de la cual se deroga el antecedente inmediato en la materia, la Resolución de 29 de diciembre de 2010, del Instituto de Contabilidad y Auditoría de Cuentas, sobre la información a incorporar en la memoria de las cuentas anuales en relación con los aplazamientos de pago a proveedores en operaciones comerciales, que tenía su origen en la anterior redacción de la disposición adicional tercera de la Ley 15/2010, de 5 de julio, de modificación de la Ley 3/2004, de 29 de diciembre. La Fundación informa que el periodo medio de pago a proveedores durante el ejercicio 2016, ha sido el siguiente:

	31.12.2016	31.12.2015
	Días	Días
Periodo medio de pago a proveedores	21,1	17,9
Ratio de operaciones pagadas	20,2	18,0
Ratio de operaciones pendientes de pago	21,1	17,2

	Importe	Importe
Total pagos realizados	19.539	23.064
Total pagos pendientes	2.667	1.911

Los datos expuestos en el cuadro anterior sobre pagos a proveedores hacen referencia a aquellos que por su naturaleza son acreedores comerciales por deudas con suministradores de bienes y servicios, de modo que incluyen los datos relativos a las partidas "Acreedores comerciales y otras cuentas a pagar" del pasivo corriente del balance de situación.

Se entenderá por "Período medio de pago a proveedores" plazo que transcurre desde la entrega de los bienes o la prestación de los servicios a cargo del proveedor y el pago material de la operación. Dicho "Período medio de pago a proveedores" se calcula como el cociente formado en el numerador por el sumatorio del ratio de operaciones pagadas por el importe total de los pagos realizados más el ratio de operaciones pendientes de pago por el importe total de pagos pendientes y, en el denominador, por el importe total de pagos realizados y el importe total de pagos pendientes.

El ratio de operaciones pagadas se calcula como el cociente formado en el numerador por el sumatorio de los productos correspondientes a los importes pagados, por el número de días de pago (los días naturales que hayan transcurrido desde la fecha en que se inicie el cómputo del plazo hasta el pago material de la operación) y, en el denominador, el importe total de pagos realizados.


Así mismo, el ratio de operaciones pendientes de pago corresponde al cociente formulado en el numerador por el sumatorio de los productos correspondientes a los importes pendientes de pago, por el número de días pendiente de pago (los días naturales que hayan transcurrido desde la fecha en que se inicie el cómputo del plazo hasta el último día del periodo al que se refieran las cuentas anuales.) y, en el denominador, el importe total de pagos pendientes.

El plazo legal de pago aplicable a la Fundación en el ejercicio 2016 según la Ley 15/2010 de 5 de julio de modificación de la Ley 3/2004, de 29 de diciembre, por la que se establecen medidas de lucha contra la morosidad en las operaciones comerciales, fija un plazo de 30 días naturales a partir de la entrega de mercancías o prestación de servicios, salvo pacto que permita extenderlo hasta un máximo de 60 días naturales.



FORMULACION DE CUENTA ANUALES

En cumplimiento de la normativa mercantil vigente, las cuentas anuales de la Fundación Obra Social y Monte de Piedad de Madrid contenidas en las páginas 1 a 102 precedentes, han sido formuladas por el Director General en Madrid a 31 de marzo de 2017.



D. José Guirao Cabrera
Director General